



Kennziffer  
A VI 12 j  
2007

## Statistische Berichte

# Sozialversicherungspflichtig beschäftigte Arbeitnehmer in Bayern und deren Pendlerverhalten am 30. Juni 2007

Gebietsstand: 1. Januar 2007

Teil III der Ergebnisse der Beschäftigtenstatistik

Herausgegeben im  
März 2008  
Bestellnummer:  
A6c003 200700  
Einzelpreis:  
11,20 €

# Bestellen im Internet

## [www.statistik.bayern.de/veroeffentlichungen/webshop](http://www.statistik.bayern.de/veroeffentlichungen/webshop)

### **Kostenlos** (Informationelle Grundversorgung)

Alle Statistischen Berichte können im Webshop kostenlos als PDF-Datei heruntergeladen werden.

### **Kostenpflichtig**

Alle anderen Veröffentlichungen sind im Webshop kostenpflichtig.

Sie können dort sowohl als Datei (auch auf Datenträger) als auch als Druckausgabe bestellt werden. In diesen Fällen ist lediglich eine einmalige Anmeldung erforderlich.

### **Lieferung**

- per Download (bei kostenlosen Dateien)
- per E-Mail (als PDF-Datei oder –soweit verfügbar– als XLS-Datei)
- per Post (in Printform oder als CD-ROM bzw. DVD)

### **Zeichenerklärung**

0	mehr als nichts, aber weniger als die Hälfte der kleinsten in der Tabelle nachgewiesenen Einheit	( )	Nachweis unter dem Vorbehalt, dass der Zahlenwert erhebliche Fehler aufweisen kann
-	nichts vorhanden oder keine Veränderung	p	vorläufiges Ergebnis
/	keine Angabe, da Zahl nicht sicher genug	r	berichtigtes Ergebnis
·	Zahlenwert unbekannt, geheimzuhalten oder nicht rechenbar	s	geschätztes Ergebnis
...	Angabe fällt später an	D	Durchschnitt
x	Tabellenfach gesperrt, da Aussage nicht sinnvoll	≙	entspricht

### **Auf- und Abrundungen**

Im Allgemeinen ist ohne Rücksicht auf die Endsummen auf- bzw. abgerundet worden. Deshalb können sich bei der Summierung von Einzelangaben geringfügige Abweichungen zu den ausgewiesenen Endsummen ergeben. Bei der Aufgliederung der Gesamtheit in Prozent kann die Summe der Einzelwerte wegen Rundens vom Wert 100 % abweichen. Eine Abstimmung auf 100 % erfolgt im Allgemeinen nicht.

### **Impressum**

Verleger, Herausgeber und Druck  
Bayerisches Landesamt für Statistik und Datenverarbeitung  
Neuhauser Straße 8, 80331 München  
Briefanschrift: 80288 München

Bestellungen  
Telefon 089 2119-205  
Telefax 089 2119-457  
E-Mail [vertrieb@statistik.bayern.de](mailto:vertrieb@statistik.bayern.de)  
Internet [www.statistik.bayern.de](http://www.statistik.bayern.de)

© Bayerisches Landesamt für Statistik und Datenverarbeitung, München 2008

Alle Veröffentlichungen oder Daten sind Werke im Sinne § 2 Urheberrechtsgesetz. Die Verwendung, Vervielfältigung und/oder Verbreitung von Veröffentlichungen oder Daten gleich welchen Mediums (Print, Datenträger, Datei etc.) – auch auszugsweise – ist nur mit Quellenangabe gestattet. Sie bedarf der vorherigen Genehmigung bei Nutzung für gewerbliche Zwecke, bei entgeltlicher Verbreitung oder bei Weitergabe an Dritte sowie bei Weiterverbreitung über elektronische Systeme und/oder Datenträger. Sofern in den Produkten auf das Vorhandensein von Copyrightrechten Dritter hingewiesen wird, sind die in deren Produkten ausgewiesenen Copyrightbestimmungen zu wahren. Alle übrigen Rechte bleiben vorbehalten.

## Inhaltsverzeichnis

	Seite
Vorbemerkungen .....	3
<b>Schaubilder</b>	
1. Anteil der Auspendler an den sozialversicherungspflichtig Beschäftigten am Wohnort in den kreisfreien Städten und Landkreisen Bayerns am 30.06.2007 .....	4
2. Anteil der Einpendler an den sozialversicherungspflichtig Beschäftigten am Arbeitsort in den kreisfreien Städten und Landkreisen Bayerns am 30.06.2007 .....	5
<b>Tabellenteil</b>	
1. Sozialversicherungspflichtig Beschäftigte am Wohnort in Bayern am 30.06.2007 nach Strukturmerkmalen und Lage des Arbeitsortes .....	6
2. Sozialversicherungspflichtig Beschäftigte in den Regierungsbezirken, kreisfreien Städten und Landkreisen Bayerns am 30.06.2007 nach Lage des Wohn- bzw. Arbeitsortes der Beschäftigten sowie Anteile der ein- und auspendelnden Beschäftigten .....	8
3. Sozialversicherungspflichtig Beschäftigte am Arbeitsort in den kreisfreien Städten und Landkreisen Bayerns am 30.06.2007 nach Lage des Wohnortes sowie Altersgruppen und Geschlecht .....	11
4. Sozialversicherungspflichtig Beschäftigte am Wohnort in den kreisfreien Städten und Landkreisen Bayerns am 30.06.2007 nach Lage des Arbeitsortes sowie Altersgruppen und Geschlecht .....	30



## Vorbemerkungen

Mit dem vorliegenden Bericht werden die Veröffentlichungen zum Pendlerverhalten der sozialversicherungspflichtig beschäftigten Arbeitnehmer in Bayern fortgesetzt. Entsprechende Ergebnisse wurden erstmals für den Stichtag 30.06.2003 veröffentlicht. Mit der Aufbereitung des Datenmaterials zum Stichtag 31.03.2003 kam im Landesamt ein neues Tabellenprogramm zum Einsatz, mit dem die Berichterstattung gegenüber früheren Stichtagen ausgeweitet wurde. Damit kann dem Informationsbedürfnis der Nutzer der Beschäftigtenstatistik noch mehr als bisher Rechnung getragen werden.

Die Basis hierfür bilden Auswertungen aus der Beschäftigtenstatistik der Bundesagentur für Arbeit. Die Ergebnisse der Beschäftigtenstatistik haben grundsätzlich bis drei Jahre nach dem Stichtag vorläufigen Charakter. Die Bundesagentur für Arbeit behält sich vor, diese in begründeten Fällen innerhalb dieses Zeitraums zu ändern. Für die eindeutige Bezeichnung des Datenmaterials ist daher neben dem Berichtsstichtag zusätzlich auch die Angabe des Auswertungsstandes (des sog. Dateistandes) erforderlich. Dem vorliegenden Bericht liegt der Auswertungsstand vom Dezember 2007 zugrunde.

Die Beschäftigtenstatistik erfasst alle Arbeitnehmer, einschließlich der zu ihrer Berufsausbildung Beschäftigten, die kranken-, renten- und/oder pflegeversicherungspflichtig oder beitragspflichtig nach dem Arbeitsförderungsgesetz (AFG) sind oder für die Beitragsteile zu den gesetzlichen Rentenversicherungen zu entrichten sind, zusammen rund 70% aller Erwerbstätigen. Beamte, Selbständige, Mithelfende Familienangehörige und ausschließlich geringfügig Beschäftigte sind dagegen in dieser Statistik nicht enthalten.

Die sozialversicherungspflichtig Beschäftigten werden sowohl am Arbeitsort als auch am Wohnort nachgewiesen. Der Arbeitsort ist die Gemeinde, in der der Betrieb liegt, in dem die sozialversicherungspflichtig Beschäftigten beschäftigt sind. Der Arbeitsort des Beschäftigten wird über die in den Meldungen der Arbeitgeber zur Sozialversicherung angegebenen Betriebsnummer festgestellt. Die zutreffende Regionalisierung der Beschäftigten nach dem Arbeitsort hängt daher direkt von der zutreffenden Verwendung aller vom Arbeitsamt zugeordneten Betriebsnummern ab. Gewisse Unschärfen in der Zuordnung der Beschäftigten zum Arbeitsort sind nicht auszuschließen.

Die Zuordnung der Beschäftigten zum Wohnort richtet sich nach den dem Arbeitgeber gegenüber angegebenen melderechtlichen Verhältnissen. In einer eigenen Datei wird im Rahmen des Meldeverfahrens zur Sozialversicherung für jeden sozialversicherungspflichtig Beschäftigten die jeweils zuletzt übermittelte Wohnortangabe gespeichert. Eine Aktualisierung dieser Angabe erfolgt mit jeder Meldung, mindestens jedoch einmal im Jahr.

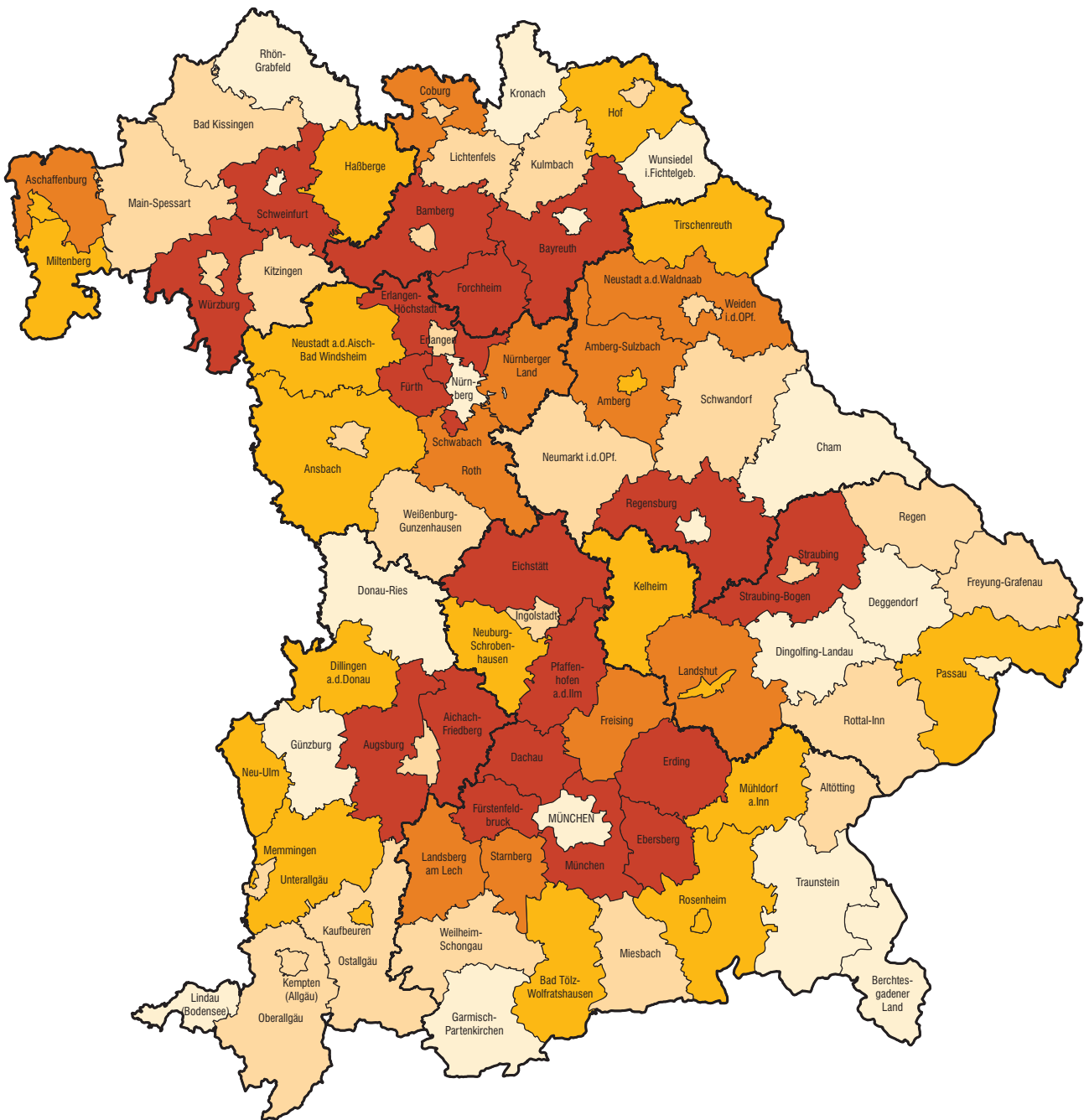
Die Meldevorschriften zur Sozialversicherung stellen nicht klar, welcher Wohnsitz vom Arbeitgeber zu melden ist (Erstwohnsitz oder Wohnsitz mit überwiegender Aufenthalt). Dies kann in der Beschäftigtenstatistik zum Nachweis von „Fernpendlern“ zwischen Erstwohnsitz und Arbeitsort führen, obwohl der Beschäftigte vom Zweitwohnsitz aus seiner Beschäftigung nachgeht, also faktisch nicht pendelt. Solche „Erfassungsschwächen“ hinsichtlich des Wohnortes betreffen jedoch immer nur einzelne Beschäftigte.

Als Pendler werden alle sozialversicherungspflichtig Beschäftigten bezeichnet, deren dem Arbeitgeber gemeldeter Wohnort nicht mit dem Arbeitsort übereinstimmt. Je nach der Richtung der Pendlerwanderung wird unterschieden nach Aus- und Einpendlern. Beschäftigte, die vom Wohnort aus in eine andere Gemeinde zur Arbeit fahren, gelten als Auspendler. Vom Arbeitsort aus betrachtet handelt es sich dabei um Einpendler.

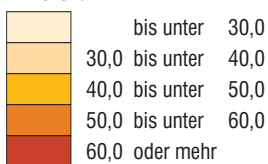
In der Statistik werden die Pendlerströme nach dem Überschreiten der regionalen Grenzen unterschieden. So wird getrennt nach Pendlern über die Gemeinde-, Landkreis-, Regierungsbezirks- und Landesgrenzen. Dabei werden die Pendler innerhalb dieser Grenzen nicht als Pendler ausgewiesen. Pendlerströme innerhalb der Gemeinden können nicht nachgewiesen werden.

Der Pendlersaldo errechnet sich aus Einpendlern abzüglich Auspendlern. Ist die Differenz positiv so liegt ein Einpendlerüberschuss vor, ist die Differenz negativ, so liegt ein Auspendlerüberschuss vor.

# 1. Anteil der Auspendler an den sozialversicherungspflichtig Beschäftigten am Wohnort in den kreisfreien Städten und Landkreisen Bayerns am 30. Juni 2007



Anteil der Auspendler in Prozent

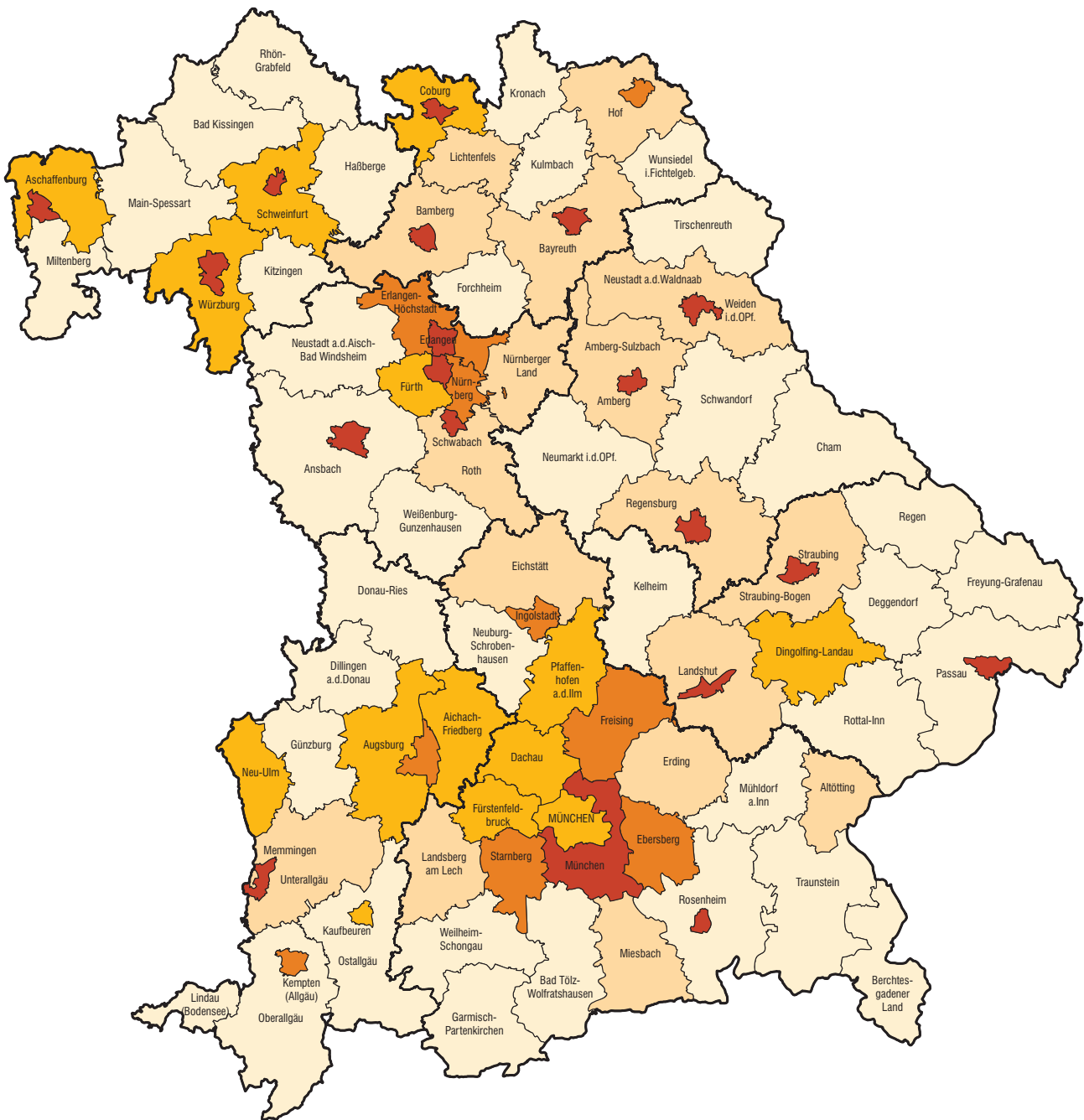


Häufigkeit

18  
28  
20  
10  
20

Minimum: Lkr Berchtesgadener Land 17,1  
Maximum: Lkr Fürth 76,1

## 2. Anteil der Einpendler an den sozialversicherungspflichtig Beschäftigten am Arbeitsort in den kreisfreien Städten und Landkreisen Bayerns am 30. Juni 2007



Anteil der Einpendler  
in Prozent

	bis unter	30,0
	30,0 bis unter	40,0
	40,0 bis unter	50,0
	50,0 bis unter	60,0
	60,0 oder mehr	

Häufigkeit

37
17
14
9
19

Minimum: Lkr Garmisch-Partenkirchen 15,2  
Maximum: Lkr München 77,2

1. Sozialversicherungspflichtig Beschäftigte\*) am Wohnort in Bayern am 30.06.2007  
nach Strukturmerkmalen und Lage des Arbeitsortes

Gegenstand der Nachweisung	insgesamt	davon mit Arbeitsort			
		innerhalb derselben Gemeinde	in einer anderen Gemeinde desselben Kreises	in einem anderen Kreis desselben Bundeslandes	in einem anderen Bundesland
<b>Beschäftigte insgesamt</b> .....	<b>4 342 856</b>	<b>1 583 876</b>	<b>881 443</b>	<b>1 676 944</b>	<b>200 593</b>
dar. Auszubildende, einschl. Anlernlinge Praktikanten und Volontäre .....	253 786	85 364	67 462	94 252	6 708
<b>nach dem Geschlecht</b>					
Männlich .....	2 398 789	773 891	496 864	994 179	133 855
Weiblich .....	1 944 067	809 985	384 579	682 765	66 738
<b>nach Altersgruppen</b>					
Alter von ... bis unter ... Jahren					
unter 20 .....	197 690	64 586	59 503	69 648	3 953
20 bis unter 30 .....	881 908	304 530	185 901	350 012	41 465
30 bis unter 40 .....	1 058 902	371 988	204 025	426 948	55 941
40 bis unter 50 .....	1 252 002	448 425	256 314	488 327	58 936
50 bis unter 60 .....	813 736	329 519	154 898	295 538	33 781
60 oder mehr .....	138 618	64 828	20 802	46 471	6 517
<b>nach Staatsangehörigkeit <sup>1)</sup></b>					
Deutsche Beschäftigte .....	4 003 530	1 395 538	847 194	1 574 911	185 887
Ausländische Beschäftigte .....	338 280	187 784	34 159	101 683	14 654
dar. aus EU-Ländern .....	117 051	63 606	11 615	36 504	5 326
<b>nach beruflicher Ausbildung <sup>2)</sup></b>					
Mit abgeschlossener Berufsaus- bildung zusammen .....	3 049 044	1 050 382	632 579	1 224 288	141 795
davon mit Abschluss an einer Berufsfach-/Fachschule, einschl. abge- schlossene Lehr- oder Anlernausbildung.....	2 623 529	903 971	595 735	1 015 703	108 120
Fachhochschule, Ingenieurschule .....	164 739	48 152	18 573	85 520	12 494
Wissenschaftlichen Hochschule, Universität, einschl. Lehrerbildung .....	260 776	98 259	18 271	123 065	21 181
Ohne abgeschlossene Berufsaus- bildung .....	723 886	302 486	158 496	241 527	21 377
<b>nach Berufsbereichen <sup>1) 3)</sup></b>					
Pflanzenbauer/-innen, Tierzüchter/-innen, Fischereiberufe .....	44 627	18 809	10 607	14 007	1 204
Bergleute, Mineralgewinner/-innen .....	2 074	720	808	487	59
Fertigungsberufe .....	1 234 135	425 497	332 999	436 037	39 602
Technische Berufe .....	331 332	83 063	52 179	172 022	24 068
Dienstleistungsberufe .....	2 683 672	1 039 014	478 095	1 033 448	133 115
Sonstige Arbeitskräfte .....	46 256	16 437	6 736	20 671	2 412
<b>nach Vollzeit-/Teilzeitbeschäftigung <sup>1)</sup></b>					
Vollzeitbeschäftigte .....	3 566 920	1 238 812	730 869	1 418 385	178 854
Teilzeitbeschäftigte .....	774 002	344 389	150 446	257 706	21 461
dav. mit weniger als 18 Wochenstunden .....	173 424	81 293	30 469	56 663	4 999
mit 18 Wochenstunden und mehr .....	600 578	263 096	119 977	201 043	16 462



1. Sozialversicherungspflichtig Beschäftigte\*) am Wohnort in Bayern am 30.06.2007  
nach Strukturmerkmalen und Lage des Arbeitsortes

Gegenstand der Nachweisung	insgesamt	davon mit Arbeitsort			
		innerhalb derselben Gemeinde	in einer anderen Gemeinde desselben Kreises	in einem anderen Kreis desselben Bundeslandes	in einem anderen Bundesland
<b>nach zusammengefassten Wirtschaftsabschnitten <sup>1) 4)</sup></b>					
Land- u. Forstwirtschaft; Fischerei .....	33 372	14 539	8 535	9 432	866
Produzierendes Gewerbe .....	1 597 962	512 631	406 376	613 479	65 476
Bergbau .....	10 326	3 029	4 124	2 857	316
Verarbeitendes Gewerbe .....	1 304 441	405 985	326 657	516 524	55 275
Energie- und Wasserversorgung .....	40 336	16 297	4 678	18 435	926
Baugewerbe .....	242 859	87 320	70 917	75 663	8 959
Handel, Gastgewerbe und Verkehr .....	979 039	363 447	190 261	372 022	53 309
Handel .....	632 799	224 210	131 536	241 276	35 777
Gastgewerbe .....	138 056	76 585	24 070	33 595	3 806
Verkehr und Nachrichten- übermittlung .....	208 184	62 652	34 655	97 151	13 726
Sonstige Dienstleistungen .....	1 731 860	693 004	276 149	681 781	80 926
Kredit- und Versicherungs- gewerbe .....	179 914	61 971	31 100	79 423	7 420
Grundstücks-, Wohnungswesen, Vermietung beweglicher Sachen usw. ....	536 976	187 818	56 355	246 795	46 008
Öffentliche Verwaltung u.ä. ....	228 282	105 559	36 809	80 463	5 451
Öffentliche und private Dienstleistungen (ohne öffentliche Verwaltung) .....	786 688	337 656	151 885	275 100	22 047
<b>nach Betriebsgrößenklassen</b>					
Betriebe mit ... bis ... sozialversicherungs- pflichtig Beschäftigten					
1 bis 9 .....	780 762	359 005	177 409	223 597	20 751
10 bis 19 .....	414 282	160 217	103 581	136 500	13 984
20 bis 49 .....	570 573	202 227	134 523	208 757	25 066
50 bis 99 .....	485 594	169 245	107 444	184 090	24 815
100 bis 499 .....	1 061 278	350 213	219 884	427 336	63 845
500 oder mehr .....	1 030 367	342 969	138 602	496 664	52 132

\*) Auswertungen aus der Beschäftigtenstatistik der Bundesagentur für Arbeit; vorläufige Ergebnisse, Stand: Dezember 2007.

1) Ohne Fälle "ohne Angabe".

2) Ohne Fälle "mit unbekannter Ausbildung" bzw. "Angabe nicht möglich" oder "ohne Angabe".

3) Klassifizierung der Berufe, Ausgabe 1975.

4) Klassifikation der Wirtschaftszweige, Ausgabe 2003 (WZ 2003).

2. Sozialversicherungspflichtig Beschäftigte\*) in den Regierungsbezirken, kreisfreien Städten und Landkreisen Bayerns  
am 30.06.2007 nach Lage des Wohn- bzw. Arbeitsortes der Beschäftigten  
sowie Anteile der ein- und auspendelnden Beschäftigten an allen Beschäftigten

Schl.- Nr.	Regionale Gliederung	Am Arbeitsort			Am Wohnort			Pendler- saldo <sup>3)</sup>
		insgesamt	darunter Einpendler/ Einpendlerinnen <sup>1)</sup>	%	insgesamt	darunter Auspendler/ Auspendlerinnen <sup>2)</sup>	%	
		Anzahl		%	Anzahl		%	Anzahl

<b>09</b>	<b>Bayern .....</b>	<b>4 411 875</b>	<b>269 612</b>	<b>6,1</b>	<b>4 342 856</b>	<b>200 593</b>	<b>4,6</b>	<b>69 019</b>
-----------	---------------------	------------------	----------------	------------	------------------	----------------	------------	---------------

**Zusammenstellung nach Regierungsbezirken**

09 1	Oberbayern .....	1 622 283	206 974	12,8	1 504 630	89 321	5,9	117 653
09 2	Niederbayern .....	376 943	36 192	9,6	407 726	66 975	16,4	- 30 783
09 3	Oberpfalz .....	369 282	46 071	12,5	376 081	52 870	14,1	- 6 799
09 4	Oberfranken .....	367 260	55 588	15,1	373 877	62 205	16,6	- 6 617
09 5	Mittelfranken .....	647 052	97 362	15,0	600 917	51 227	8,5	46 135
09 6	Unterfranken .....	443 695	52 835	11,9	458 654	67 794	14,8	- 14 959
09 7	Schwaben .....	585 360	67 904	11,6	620 971	103 515	16,7	- 35 611

**Regierungsbezirk Oberbayern**

**Kreisfreie Städte**

09 161	Ingolstadt, Stadt .....	76 309	45 319	59,4	44 437	13 447	30,3	31 872
09 162	München, Landeshauptstadt .....	673 398	308 985	45,9	484 272	119 859	24,8	189 126
09 163	Rosenheim, Stadt .....	28 900	18 784	65,0	19 736	9 620	48,7	9 164

**Landkreise**

09 171	Altötting .....	38 865	12 783	32,9	37 403	11 321	30,3	1 462
09 172	Berchtesgadener Land .....	28 912	5 049	17,5	28 775	4 912	17,1	137
09 173	Bad Tölz-Wolfratshausen .....	31 074	8 165	26,3	39 891	16 982	42,6	- 8 817
09 174	Dachau .....	28 775	11 631	40,4	51 067	33 923	66,4	- 22 292
09 175	Ebersberg .....	30 616	17 118	55,9	44 007	30 509	69,3	- 13 391
09 176	Eichstätt .....	27 499	10 726	39,0	45 677	28 904	63,3	- 18 178
09 177	Erding .....	26 777	9 025	33,7	46 874	29 122	62,1	- 20 097
09 178	Freising .....	70 966	39 744	56,0	63 079	31 857	50,5	7 887
09 179	Fürstenfeldbruck .....	37 295	14 906	40,0	69 550	47 161	67,8	- 32 255
09 180	Garmisch-Partenkirchen .....	23 473	3 570	15,2	26 369	6 466	24,5	- 2 896
09 181	Landsberg am Lech .....	27 689	9 633	34,8	36 373	18 317	50,4	- 8 684
09 182	Miesbach .....	27 184	8 342	30,7	30 731	11 889	38,7	- 3 547
09 183	Mühldorf a.Inn .....	29 808	7 781	26,1	37 229	15 202	40,8	- 7 421
09 184	München .....	170 005	131 212	77,2	107 178	68 385	63,8	62 827
09 185	Neuburg-Schrobenhausen .....	25 089	7 352	29,3	32 722	14 985	45,8	- 7 633
09 186	Pfaffenhofen a.d.Ilm .....	28 205	11 609	41,2	42 193	25 597	60,7	- 13 988
09 187	Rosenheim .....	62 387	17 854	28,6	79 192	34 659	43,8	- 16 805
09 188	Starnberg .....	36 797	21 095	57,3	38 246	22 544	58,9	- 1 449
09 189	Traunstein .....	53 637	10 237	19,1	55 519	12 119	21,8	- 1 882
09 190	Weilheim-Schongau .....	38 623	10 206	26,4	44 110	15 693	35,6	- 5 487

**Regierungsbezirk Niederbayern**

**Kreisfreie Städte**

09 261	Landshut, Stadt .....	31 079	20 532	66,1	21 023	10 476	49,8	10 056
09 262	Passau, Stadt .....	32 011	22 038	68,8	14 075	4 102	29,1	17 936
09 263	Straubing, Stadt .....	25 080	15 715	62,7	14 532	5 167	35,6	10 548

**Landkreise**

09 271	Deggendorf .....	39 803	11 453	28,8	40 010	11 660	29,1	- 207
09 272	Freyung-Grafenau .....	19 467	3 036	15,6	26 192	9 761	37,3	- 6 725
09 273	Kelheim .....	30 602	8 333	27,2	40 830	18 561	45,5	- 10 228
09 274	Landshut .....	36 381	14 027	38,6	54 056	31 702	58,6	- 17 675
09 275	Passau .....	48 034	11 633	24,2	62 565	26 164	41,8	- 14 531
09 276	Regen .....	21 952	3 683	16,8	26 102	7 833	30,0	- 4 150
09 277	Rottal-Inn .....	31 035	6 288	20,3	39 632	14 885	37,6	- 8 597
09 278	Straubing-Bogen .....	18 545	6 103	32,9	33 952	21 510	63,4	- 15 407
09 279	Dingolfing-Landau .....	42 954	17 919	41,7	34 757	9 722	28,0	8 197

2. Sozialversicherungspflichtig Beschäftigte\*) in den Regierungsbezirken, kreisfreien Städten und Landkreisen Bayerns  
am 30.06.2007 nach Lage des Wohn- bzw. Arbeitsortes der Beschäftigten  
sowie Anteile der ein- und auspendelnden Beschäftigten an allen Beschäftigten

Schl.- Nr.	Regionale Gliederung	Am Arbeitsort			Am Wohnort			Pendler- saldo <sup>3)</sup>
		insgesamt	darunter Einpendler/ Einpendlerinnen <sup>1)</sup>		insgesamt	darunter Auspendler/ Auspenderinnen <sup>2)</sup>		
		Anzahl		%	Anzahl		%	
<b>Regierungsbezirk Oberpfalz</b>								
<b>Kreisfreie Städte</b>								
09 361	Amberg, Stadt .....	22 307	14 033	62,9	13 886	5 612	40,4	8 421
09 362	Regensburg, Stadt .....	97 126	65 334	67,3	44 175	12 383	28,0	52 951
09 363	Weiden i.d.OPf., Stadt .....	23 823	15 378	64,6	13 042	4 597	35,2	10 781
<b>Landkreise</b>								
09 371	Amberg-Weizsach .....	23 689	7 287	30,8	37 546	21 144	56,3	- 13 857
09 372	Cham .....	41 555	7 089	17,1	44 649	10 183	22,8	- 3 094
09 373	Neumarkt i.d.OPf. ....	37 398	8 557	22,9	45 004	16 163	35,9	- 7 606
09 374	Neustadt a.d.Waldnaab .....	23 926	7 437	31,1	33 781	17 292	51,2	- 9 855
09 375	Regensburg .....	34 406	13 258	38,5	67 029	45 881	68,4	- 32 623
09 376	Schwandorf .....	45 425	11 709	25,8	51 152	17 436	34,1	- 5 727
09 377	Tirschenreuth .....	19 627	4 605	23,5	25 817	10 795	41,8	- 6 190
<b>Regierungsbezirk Oberfranken</b>								
<b>Kreisfreie Städte</b>								
09 461	Bamberg, Stadt .....	46 988	33 122	70,5	21 124	7 258	34,4	25 864
09 462	Bayreuth, Stadt .....	39 340	24 006	61,0	21 596	6 262	29,0	17 744
09 463	Coburg, Stadt .....	29 348	20 498	69,8	13 292	4 442	33,4	16 056
09 464	Hof, Stadt .....	22 775	13 443	59,0	14 199	4 867	34,3	8 576
<b>Landkreise</b>								
09 471	Bamberg .....	27 388	9 598	35,0	54 242	36 452	67,2	- 26 854
09 472	Bayreuth .....	21 541	8 003	37,2	37 795	24 257	64,2	- 16 254
09 473	Coburg .....	26 081	11 404	43,7	33 374	18 697	56,0	- 7 293
09 474	Forchheim .....	22 956	6 864	29,9	42 083	25 991	61,8	- 19 127
09 475	Hof .....	31 050	11 013	35,5	33 588	13 551	40,3	- 2 538
09 476	Kronach .....	24 914	6 165	24,7	26 199	7 450	28,4	- 1 285
09 477	Kulmbach .....	24 281	6 786	27,9	26 431	8 936	33,8	- 2 150
09 478	Lichtenfels .....	24 572	7 932	32,3	24 409	7 769	31,8	163
09 479	Wunsiedel i.Fichtelgebirge .....	26 026	6 810	26,2	25 545	6 329	24,8	481
<b>Regierungsbezirk Mittelfranken</b>								
<b>Kreisfreie Städte</b>								
09 561	Ansbach, Stadt .....	23 699	14 864	62,7	13 608	4 773	35,1	10 091
09 562	Erlangen, Stadt .....	76 286	51 761	67,9	38 257	13 732	35,9	38 029
09 563	Fürth, Stadt .....	38 820	25 161	64,8	42 004	28 345	67,5	- 3 184
09 564	Nürnberg, Stadt .....	262 680	140 817	53,6	165 506	43 643	26,4	97 174
09 565	Schwabach, Stadt .....	12 545	7 789	62,1	13 305	8 549	64,3	- 760
<b>Landkreise</b>								
09 571	Ansbach .....	49 856	11 330	22,7	65 774	27 248	41,4	- 15 918
09 572	Erlangen-Höchstadt .....	37 515	19 662	52,4	49 636	31 783	64,0	- 12 121
09 573	Fürth .....	19 495	9 654	49,5	41 150	31 309	76,1	- 21 655
09 574	Nürnberger Land .....	44 259	15 953	36,0	59 287	30 981	52,3	- 15 028
09 575	Neustadt a.d.Aisch-Bad Windshei .....	25 520	5 242	20,5	35 653	15 375	43,1	- 10 133
09 576	Roth .....	29 432	10 436	35,5	44 381	25 385	57,2	- 14 949
09 577	Weißenburg-Gunzenhausen .....	26 945	4 792	17,8	32 356	10 203	31,5	- 5 411

2. Sozialversicherungspflichtig Beschäftigte\*) in den Regierungsbezirken, kreisfreien Städten und Landkreisen Bayerns  
am 30.06.2007 nach Lage des Wohn- bzw. Arbeitsortes der Beschäftigten  
sowie Anteile der ein- und auspendelnden Beschäftigten an allen Beschäftigten

Schl.- Nr.	Regionale Gliederung	Am Arbeitsort			Am Wohnort			Pendler- saldo <sup>3)</sup>
		insgesamt	darunter Einpendler/ Einpendlerinnen <sup>1)</sup>		insgesamt	darunter Auspendler/ Auspendlerinnen <sup>2)</sup>		
		Anzahl	%		Anzahl	%		Anzahl
<b>Regierungsbezirk Unterfranken</b>								
<b>Kreisfreie Städte</b>								
09 661	Aschaffenburg, Stadt .....	42 446	30 538	71,9	23 266	11 358	48,8	19 180
09 662	Schweinfurt, Stadt .....	49 952	38 330	76,7	16 411	4 789	29,2	33 541
09 663	Würzburg, Stadt .....	73 771	48 040	65,1	37 838	12 107	32,0	35 933
<b>Landkreise</b>								
09 671	Aschaffenburg .....	45 003	18 404	40,9	62 191	35 592	57,2	- 17 188
09 672	Bad Kissingen .....	29 987	7 315	24,4	35 835	13 163	36,7	- 5 848
09 673	Rhön-Grabfeld .....	26 900	6 598	24,5	28 487	8 185	28,7	- 1 587
09 674	Haßberge .....	23 197	5 470	23,6	31 071	13 344	42,9	- 7 874
09 675	Kitzingen .....	25 966	7 360	28,3	30 839	12 233	39,7	- 4 873
09 676	Miltenberg .....	35 072	8 232	23,5	46 004	19 164	41,7	- 10 932
09 677	Main-Spessart .....	41 021	9 455	23,0	48 360	16 794	34,7	- 7 339
09 678	Schweinfurt .....	19 398	7 842	40,4	42 207	30 651	72,6	- 22 809
09 679	Würzburg .....	30 982	14 174	45,7	56 145	39 337	70,1	- 25 163
<b>Regierungsbezirk Schwaben</b>								
<b>Kreisfreie Städte</b>								
09 761	Augsburg, Stadt .....	123 521	65 963	53,4	87 632	30 074	34,3	35 889
09 762	Kaufbeuren, Stadt .....	14 625	7 109	48,6	13 920	6 404	46,0	705
09 763	Kempten (Allgäu), Stadt .....	31 330	17 758	56,7	21 710	8 138	37,5	9 620
09 764	Memmingen, Stadt .....	25 709	15 885	61,8	14 584	4 760	32,6	11 125
<b>Landkreise</b>								
09 771	Aichach-Friedberg .....	28 540	11 719	41,1	44 628	27 807	62,3	- 16 088
09 772	Augsburg .....	55 076	22 097	40,1	84 525	51 546	61,0	- 29 449
09 773	Dillingen a.d.Donau .....	26 137	5 324	20,4	34 850	14 037	40,3	- 8 713
09 774	Günzburg .....	41 423	10 088	24,4	44 337	13 002	29,3	- 2 914
09 775	Neu-Ulm .....	51 117	20 442	40,0	60 418	29 743	49,2	- 9 301
09 776	Lindau (Bodensee) .....	25 092	7 044	28,1	25 168	7 120	28,3	- 76
09 777	Ostallgäu .....	37 025	9 757	26,4	45 290	18 022	39,8	- 8 265
09 778	Unterallgäu .....	37 840	11 728	31,0	46 589	20 477	44,0	- 8 749
09 779	Donau-Ries .....	47 852	11 402	23,8	46 629	10 179	21,8	1 223
09 780	Oberallgäu .....	40 073	8 804	22,0	50 691	19 422	38,3	- 10 618

\*) Auswertungen aus der Beschäftigtenstatistik der Bundesagentur für Arbeit; vorläufige Ergebnisse, Stand: Dezember 2007.

1) Einpendler = Personen, die nicht am Arbeitsort wohnen.

2) Auspendler = Personen, die nicht am Wohnort arbeiten.

3) Pendlersaldo = Einpendler abzüglich Auspendler bzw. Beschäftigte am Arbeitsort abzüglich Beschäftigte am Wohnort.

Positive Differenz = "Einpendlerüberschuss", negative Differenz = "Auspendlerüberschuss".

3. Sozialversicherungspflichtig Beschäftigte\*) am Arbeitsort\*\*) in den kreisfreien Städten und Landkreisen Bayerns  
am 30.06.2007 nach Lage des Wohnortes sowie Altersgruppen und Geschlecht

Schl.- Nr.	Lage des Arbeitsortes  Lage des Wohnortes	Beschäftigte			davon im Alter von ... Jahren					
		ins- gesamt	männ- lich	weib- lich	unter 30		30 bis unter 45		45 oder älter	
					männ- lich	weib- lich	männ- lich	weib- lich	männ- lich	weib- lich
<b>Regierungsbezirk Oberbayern</b>										
<b>09 161</b>	<b>Ingolstadt, Stadt.....</b>	<b>76 309</b>	<b>49 263</b>	<b>27 046</b>	<b>11 206</b>	<b>8 455</b>	<b>21 170</b>	<b>10 098</b>	<b>16 887</b>	<b>8 493</b>
	mit Wohnsitz im/in									
09 161	Ingolstadt, Stadt.....	30 990	17 513	13 477	4 190	3 617	7 403	4 877	5 920	4 983
	anderen Regionen 1).....	45 319	31 750	13 569	7 016	4 838	13 767	5 221	10 967	3 510
	dar.: 2)									
09 162	München, Landeshauptstadt.....	635	404	231	75	62	256	134	73	35
09 176	Lkr. Eichstätt.....	20 946	14 126	6 820	3 032	2 337	5 846	2 586	5 248	1 897
09 185	Lkr. Neuburg-Schrobenhausen.....	6 236	4 452	1 784	1 030	687	1 897	642	1 525	455
09 186	Lkr. Pfaffenhofen a.d.Ilm.....	7 795	4 955	2 840	1 139	957	2 146	1 104	1 670	779
09 273	Lkr. Kelheim.....	2 138	1 746	392	312	150	733	146	701	96
09 373	Lkr. Neumarkt i.d.OPf.....	815	716	99	94	52	317	36	305	11
09 576	Lkr. Roth.....	505	401	104	62	46	208	34	131	24
<b>09 162</b>	<b>München, Landeshauptstadt.....</b>	<b>673 398</b>	<b>354 663</b>	<b>318 735</b>	<b>71 517</b>	<b>84 145</b>	<b>159 062</b>	<b>128 334</b>	<b>124 084</b>	<b>106 256</b>
	mit Wohnsitz im/in									
09 162	München, Landeshauptstadt.....	364 413	175 521	188 892	38 693	46 736	80 558	75 288	56 270	66 868
	anderen Regionen 1).....	308 985	179 142	129 843	32 824	37 409	78 504	53 046	67 814	39 388
	dar.: 2)									
02	Hamburg.....	1 646	945	701	182	210	555	373	208	118
03 241	Region Hannover.....	793	520	273	77	71	247	135	196	67
05 111	Düsseldorf, Stadt.....	696	393	303	63	90	273	163	57	50
05 315	Köln, Stadt.....	906	552	354	104	110	344	181	104	63
06 412	Frankfurt am Main, Stadt.....	800	464	336	58	87	330	197	76	52
08 111	Stuttgart, Stadt.....	822	520	302	112	95	296	141	112	66
08 116	Lkr. Esslingen.....	509	337	172	76	57	165	77	96	38
09 161	Ingolstadt, Stadt.....	1 916	1 087	829	264	329	473	308	350	192
09 163	Rosenheim, Stadt.....	1 855	1 098	757	202	254	500	296	396	207
09 171	Lkr. Altötting.....	1 204	687	517	153	250	254	152	280	115
09 172	Lkr. Berchtesgadener Land.....	741	427	314	90	105	155	94	182	115
09 173	Lkr. Bad Tölz-Wolfratshausen.....	6 469	3 701	2 768	589	702	1 630	1 126	1 482	940
09 174	Lkr. Dachau.....	23 169	13 504	9 665	2 619	2 772	5 519	3 879	5 366	3 014
09 175	Lkr. Ebersberg.....	17 014	9 163	7 851	1 566	1 918	4 037	3 357	3 560	2 576
09 176	Lkr. Eichstätt.....	1 056	554	502	139	250	226	166	189	86
09 177	Lkr. Erding.....	11 184	6 447	4 737	1 156	1 478	2 783	1 921	2 508	1 338
09 178	Lkr. Freising.....	15 435	8 919	6 516	1 667	2 031	3 932	2 729	3 320	1 756
09 179	Lkr. Fürstenfeldbruck.....	31 310	16 861	14 449	2 941	3 680	7 141	5 699	6 779	5 070
09 180	Lkr. Garmisch-Partenkirchen.....	1 745	1 034	711	157	193	469	284	408	234
09 181	Lkr. Landsberg am Lech.....	6 103	3 551	2 552	488	675	1 591	1 083	1 472	794
09 182	Lkr. Miesbach.....	5 493	3 156	2 337	474	562	1 362	1 063	1 320	712
09 183	Lkr. Mühldorf a.Inn.....	4 244	2 621	1 623	409	537	1 055	615	1 157	471
09 184	Lkr. München.....	52 300	26 394	25 906	4 537	5 709	11 619	10 929	10 238	9 268
09 185	Lkr. Neuburg-Schrobenhausen.....	1 255	801	454	175	190	345	170	281	94
09 186	Lkr. Pfaffenhofen a.d.Ilm.....	7 866	4 997	2 869	965	1 055	2 015	1 032	2 017	782
09 187	Lkr. Rosenheim.....	7 172	4 366	2 806	552	731	1 879	1 181	1 935	894
09 188	Lkr. Starnberg.....	13 371	7 344	6 027	1 109	1 249	3 267	2 587	2 968	2 191
09 189	Lkr. Traunstein.....	1 777	1 072	705	170	229	456	249	446	227
09 190	Lkr. Weilheim-Schongau.....	4 432	2 718	1 714	433	502	1 124	672	1 161	540
09 261	Lkr. Landshut, Stadt.....	1 819	1 078	741	172	244	524	299	382	198
09 271	Lkr. Deggendorf.....	603	386	217	77	88	162	76	147	53
09 273	Lkr. Kelheim.....	1 928	1 404	524	281	198	560	203	563	123
09 274	Lkr. Landshut.....	3 621	2 333	1 288	393	457	965	505	975	326
09 275	Lkr. Passau.....	880	563	317	142	128	185	115	236	74
09 277	Lkr. Rottal-Inn.....	875	591	284	98	113	209	89	284	82
09 278	Lkr. Straubing-Bogen.....	573	365	208	84	73	153	69	128	66
09 279	Lkr. Dingolfing-Landau.....	1 037	694	343	220	137	236	123	238	83
09 362	Regensburg, Stadt.....	1 227	673	554	172	182	320	249	181	123
09 372	Lkr. Cham.....	613	477	136	87	68	156	38	234	30
09 375	Lkr. Regensburg.....	1 087	654	433	125	152	275	174	254	107
09 564	Nürnberg, Stadt.....	1 846	1 124	722	208	167	508	331	408	224
09 574	Lkr. Nürnberger Land.....	532	360	172	46	37	151	78	163	57

3. Sozialversicherungspflichtig Beschäftigte\*) am Arbeitsort\*\*) in den kreisfreien Städten und Landkreisen Bayerns  
am 30.06.2007 nach Lage des Wohnortes sowie Altersgruppen und Geschlecht

Schl.- Nr.	Lage des Arbeitsortes <hr/> Lage des Wohnortes	Beschäftigte			davon im Alter von ... Jahren					
		ins- gesamt	männ- lich	weib- lich	unter 30		30 bis unter 45		45 oder älter	
					männ- lich	weib- lich	männ- lich	weib- lich	männ- lich	weib- lich
noch: München, Landeshauptstadt										
09 761	Augsburg, Stadt.....	6 331	3 662	2 669	698	952	1 831	1 061	1 133	656
09 762	Kaufbeuren, Stadt.....	534	289	245	37	95	132	74	120	76
09 771	Lkr. Aichach-Friedberg.....	4 915	3 150	1 765	496	573	1 438	710	1 216	482
09 772	Lkr. Augsburg.....	3 866	2 400	1 466	376	510	1 066	589	958	367
09 774	Lkr. Günzburg.....	530	325	205	71	90	146	61	108	54
09 777	Lkr. Ostallgäu.....	1 442	903	539	152	176	396	221	355	142
09 778	Lkr. Unterallgäu.....	972	585	387	94	150	228	140	263	97
09 779	Lkr. Donau-Ries.....	722	448	274	97	121	192	93	159	60
09 780	Lkr. Oberallgäu.....	556	327	229	81	110	130	70	116	49
11 0	Berlin, Stadt.....	3 150	1 786	1 364	340	410	990	673	456	281
14 262	Dresden, Stadt.....	503	335	168	101	84	147	45	87	39
99 0	Ausland.....	1 880	1 300	580	199	133	624	253	477	194
<b>09 163</b>	<b>Rosenheim, Stadt.....</b>	<b>28 900</b>	<b>14 712</b>	<b>14 188</b>	<b>3 891</b>	<b>3 936</b>	<b>5 799</b>	<b>5 082</b>	<b>5 022</b>	<b>5 170</b>
mit Wohnsitz im/in										
09 163	Rosenheim, Stadt.....	10 116	4 632	5 484	1 313	1 366	1 752	1 918	1 567	2 200
	anderen Regionen 1).....	18 784	10 080	8 704	2 578	2 570	4 047	3 164	3 455	2 970
	dar.: 2)									
09 187	Lkr. Rosenheim.....	14 304	7 188	7 116	1 896	2 091	2 787	2 561	2 505	2 464
09 189	Lkr. Traunstein.....	836	471	365	93	115	209	130	169	120
<b>09 171</b>	<b>Lkr. Altötting.....</b>	<b>38 865</b>	<b>24 721</b>	<b>14 144</b>	<b>5 539</b>	<b>3 966</b>	<b>9 684</b>	<b>5 160</b>	<b>9 498</b>	<b>5 018</b>
mit Wohnsitz im/in										
09 171	Lkr. Altötting.....	26 082	15 134	10 948	3 667	2 870	5 746	3 926	5 721	4 152
	anderen Regionen 1).....	12 783	9 587	3 196	1 872	1 096	3 938	1 234	3 777	866
	dar.: 2)									
09 183	Lkr. Mühldorf a.Inn.....	2 209	1 379	830	418	300	530	295	431	235
09 189	Lkr. Traunstein.....	1 221	867	354	219	107	327	154	321	93
09 277	Lkr. Rottal-Inn.....	4 959	3 794	1 165	705	422	1 613	465	1 476	278
99 0	Ausland.....	2 547	2 097	450	241	131	831	165	1 025	154
<b>09 172</b>	<b>Lkr. Berchtesgadener Land.....</b>	<b>28 912</b>	<b>14 885</b>	<b>14 027</b>	<b>3 844</b>	<b>3 751</b>	<b>5 778</b>	<b>4 908</b>	<b>5 263</b>	<b>5 368</b>
mit Wohnsitz im/in										
09 172	Lkr. Berchtesgadener Land.....	23 863	11 772	12 091	3 161	3 114	4 480	4 155	4 131	4 822
	anderen Regionen 1).....	5 049	3 113	1 936	683	637	1 298	753	1 132	546
	dar.: 2)									
09 189	Lkr. Traunstein.....	1 866	1 051	815	276	281	429	318	346	216
99 0	Ausland.....	1 279	723	556	131	153	327	241	265	162
<b>09 173</b>	<b>Lkr. Bad Tölz-Wolfratshausen.....</b>	<b>31 074</b>	<b>16 388</b>	<b>14 686</b>	<b>4 436</b>	<b>3 696</b>	<b>6 241</b>	<b>5 414</b>	<b>5 711</b>	<b>5 576</b>
mit Wohnsitz im/in										
09 173	Lkr. Bad Tölz-Wolfratshausen.....	22 909	11 361	11 548	3 376	2 803	4 070	4 136	3 915	4 609
	anderen Regionen 1).....	8 165	5 027	3 138	1 060	893	2 171	1 278	1 796	967
	dar.: 2)									
09 162	München, Landeshauptstadt.....	1 411	892	519	169	121	398	218	325	180
09 180	Lkr. Garmisch-Partenkirchen.....	575	370	205	73	46	157	87	140	72
09 182	Lkr. Miesbach.....	1 007	520	487	164	151	202	171	154	165
09 184	Lkr. München.....	612	368	244	92	67	154	103	122	74
09 190	Lkr. Weilheim-Schongau.....	1 357	751	606	156	166	328	224	267	216
<b>09 174</b>	<b>Lkr. Dachau.....</b>	<b>28 775</b>	<b>15 341</b>	<b>13 434</b>	<b>3 801</b>	<b>3 098</b>	<b>6 436</b>	<b>5 236</b>	<b>5 104</b>	<b>5 100</b>
mit Wohnsitz im/in										
09 174	Lkr. Dachau.....	17 144	7 661	9 483	2 174	2 011	3 020	3 545	2 467	3 927
	anderen Regionen 1).....	11 631	7 680	3 951	1 627	1 087	3 416	1 691	2 637	1 173
	dar.: 2)									
09 162	München, Landeshauptstadt.....	3 163	2 059	1 104	459	237	936	514	664	353
09 178	Lkr. Freising.....	750	424	326	92	90	205	146	127	90
09 179	Lkr. Fürstfeldbruck.....	1 235	804	431	163	115	349	173	292	143
09 184	Lkr. München.....	655	408	247	86	57	179	103	143	87
09 186	Lkr. Pfaffenhofen a.d.Ilm.....	846	434	412	117	138	172	161	145	113
09 771	Lkr. Aichach-Friedberg.....	1 121	670	451	128	131	308	196	234	124

3. Sozialversicherungspflichtig Beschäftigte\*) am Arbeitsort\*\*) in den kreisfreien Städten und Landkreisen Bayerns  
am 30.06.2007 nach Lage des Wohnortes sowie Altersgruppen und Geschlecht

Schl.- Nr.	Lage des Arbeitsortes <hr/> Lage des Wohnortes	Beschäftigte			davon im Alter von ... Jahren					
		ins- gesamt	männ- lich	weib- lich	unter 30		30 bis unter 45		45 oder älter	
					männ- lich	weib- lich	männ- lich	weib- lich	männ- lich	weib- lich
<b>09 175</b>	<b>Lkr. Ebersberg.....</b>	<b>30 616</b>	<b>17 156</b>	<b>13 460</b>	<b>4 065</b>	<b>3 354</b>	<b>7 320</b>	<b>5 179</b>	<b>5 771</b>	<b>4 927</b>
	mit Wohnsitz im/in									
09 175	Lkr. Ebersberg.....	13 498	6 225	7 273	1 796	1 623	2 440	2 719	1 989	2 931
	anderen Regionen 1).....	17 118	10 931	6 187	2 269	1 731	4 880	2 460	3 782	1 996
	dar.: 2)									
09 162	München, Landeshauptstadt.....	4 136	2 688	1 448	530	328	1 235	607	923	513
09 177	Lkr. Erding	2 892	1 587	1 305	385	413	742	462	460	430
09 183	Lkr. Mühldorf a.Inn.....	779	470	309	103	113	191	101	176	95
09 184	Lkr. München.....	1 816	1 084	732	236	158	476	301	372	273
09 187	Lkr. Rosenheim.....	2 010	1 114	896	264	265	463	362	387	269
<b>09 176</b>	<b>Lkr. Eichstätt.....</b>	<b>27 499</b>	<b>15 360</b>	<b>12 139</b>	<b>4 679</b>	<b>3 649</b>	<b>6 098</b>	<b>4 147</b>	<b>4 583</b>	<b>4 343</b>
	mit Wohnsitz im/in									
09 176	Lkr. Eichstätt.....	16 773	8 439	8 334	2 750	2 289	3 140	2 784	2 549	3 261
	anderen Regionen 1).....	10 726	6 921	3 805	1 929	1 360	2 958	1 363	2 034	1 082
	dar.: 2)									
09 161	Ingolstadt, Stadt.....	3 966	2 338	1 628	758	538	927	541	653	549
09 185	Lkr. Neuburg-Schrobenhausen.....	906	575	331	158	130	257	132	160	69
09 186	Lkr. Pfaffenhofen a.d.Ilm.....	1 025	631	394	207	153	287	133	137	108
09 373	Lkr. Neumarkt i.d.OPf.....	955	603	352	162	133	242	135	199	84
09 576	Lkr. Roth.....	529	309	220	86	98	136	74	87	48
09 577	Lkr. Weißenburg-Gunzenhausen.....	733	467	266	97	96	203	93	167	77
<b>09 177</b>	<b>Lkr. Erding</b>	<b>26 777</b>	<b>14 439</b>	<b>12 338</b>	<b>4 097</b>	<b>3 484</b>	<b>5 778</b>	<b>4 491</b>	<b>4 564</b>	<b>4 363</b>
	mit Wohnsitz im/in									
09 177	Lkr. Erding	17 752	8 710	9 042	2 644	2 367	3 284	3 177	2 782	3 498
	anderen Regionen 1).....	9 025	5 729	3 296	1 453	1 117	2 494	1 314	1 782	865
	dar.: 2)									
09 162	München, Landeshauptstadt.....	1 123	786	337	175	111	379	148	232	78
09 175	Lkr. Ebersberg.....	774	442	332	140	95	160	127	142	110
09 178	Lkr. Freising.....	1 603	951	652	285	218	376	251	290	183
09 183	Lkr. Mühldorf a.Inn.....	1 078	620	458	171	157	249	172	200	129
09 274	Lkr. Landshut.....	1 443	806	637	170	209	374	271	262	157
<b>09 178</b>	<b>Lkr. Freising.....</b>	<b>70 966</b>	<b>40 462</b>	<b>30 504</b>	<b>9 384</b>	<b>8 324</b>	<b>18 367</b>	<b>12 881</b>	<b>12 711</b>	<b>9 299</b>
	mit Wohnsitz im/in									
09 178	Lkr. Freising.....	31 222	15 827	15 395	4 322	3 923	6 594	5 880	4 911	5 592
	anderen Regionen 1).....	39 744	24 635	15 109	5 062	4 401	11 773	7 001	7 800	3 707
	dar.: 2)									
09 162	München, Landeshauptstadt.....	8 786	5 171	3 615	1 083	945	2 665	1 765	1 423	905
09 174	Lkr. Dachau.....	1 236	744	492	184	146	335	194	225	152
09 175	Lkr. Ebersberg.....	871	560	311	96	66	240	141	224	104
09 177	Lkr. Erding	5 963	3 598	2 365	783	668	1 588	1 078	1 227	619
09 179	Lkr. Fürstenfeldbruck.....	781	486	295	96	64	209	162	181	69
09 183	Lkr. Mühldorf a.Inn.....	548	444	104	60	39	197	37	187	28
09 184	Lkr. München.....	2 921	1 632	1 289	346	312	775	554	511	423
09 186	Lkr. Pfaffenhofen a.d.Ilm.....	1 786	1 061	725	246	245	469	287	346	193
09 261	Lkr. Landshut, Stadt.....	1 554	965	589	226	181	469	260	270	148
09 273	Lkr. Kelheim.....	869	508	361	110	127	237	152	161	82
09 274	Lkr. Landshut.....	3 733	2 455	1 278	462	365	1 094	589	899	324
<b>09 179</b>	<b>Lkr. Fürstenfeldbruck.....</b>	<b>37 295</b>	<b>19 269</b>	<b>18 026</b>	<b>4 596</b>	<b>3 990</b>	<b>8 124</b>	<b>6 860</b>	<b>6 549</b>	<b>7 176</b>
	mit Wohnsitz im/in									
09 179	Lkr. Fürstenfeldbruck.....	22 389	9 706	12 683	2 744	2 584	3 858	4 603	3 104	5 496
	anderen Regionen 1).....	14 906	9 563	5 343	1 852	1 406	4 266	2 257	3 445	1 680
	dar.: 2)									
09 162	München, Landeshauptstadt.....	4 716	2 887	1 829	620	451	1 330	817	937	561
09 174	Lkr. Dachau.....	1 239	680	559	158	135	298	236	224	188
09 181	Lkr. Landsberg am Lech.....	1 277	680	597	132	163	291	233	257	201
09 184	Lkr. München.....	625	394	231	89	55	173	96	132	80
09 188	Lkr. Starnberg.....	1 290	673	617	149	140	276	239	248	238
09 771	Lkr. Aichach-Friedberg.....	727	468	259	115	76	225	94	128	89

3. Sozialversicherungspflichtig Beschäftigte\*) am Arbeitsort\*\*) in den kreisfreien Städten und Landkreisen Bayerns  
am 30.06.2007 nach Lage des Wohnortes sowie Altersgruppen und Geschlecht

Schl.- Nr.	Lage des Arbeitsortes  Lage des Wohnortes	Beschäftigte			davon im Alter von ... Jahren					
		ins- gesamt	männ- lich	weib- lich	unter 30		30 bis unter 45		45 oder älter	
					männ- lich	weib- lich	männ- lich	weib- lich	männ- lich	weib- lich
<b>09 180</b>	<b>Lkr. Garmisch-Partenkirchen.....</b>	<b>23 473</b>	<b>10 981</b>	<b>12 492</b>	<b>2 895</b>	<b>3 468</b>	<b>4 323</b>	<b>4 581</b>	<b>3 763</b>	<b>4 443</b>
	mit Wohnsitz im/in									
09 180	Lkr. Garmisch-Partenkirchen.....	19 903	9 264	10 639	2 405	2 781	3 653	3 890	3 206	3 968
	anderen Regionen 1).....	3 570	1 717	1 853	490	687	670	691	557	475
	dar.: 2)									
09 190	Lkr. Weilheim-Schongau.....	1 629	717	912	221	302	282	358	214	252
<b>09 181</b>	<b>Lkr. Landsberg am Lech.....</b>	<b>27 689</b>	<b>15 140</b>	<b>12 549</b>	<b>4 077</b>	<b>3 100</b>	<b>6 029</b>	<b>4 692</b>	<b>5 034</b>	<b>4 757</b>
	mit Wohnsitz im/in									
09 181	Lkr. Landsberg am Lech.....	18 056	9 044	9 012	2 682	2 056	3 363	3 299	2 999	3 657
	anderen Regionen 1).....	9 633	6 096	3 537	1 395	1 044	2 666	1 393	2 035	1 100
	dar.: 2)									
09 162	München, Landeshauptstadt.....	588	374	214	65	47	188	93	121	74
09 179	Lkr. Fürstenfeldbruck.....	505	317	188	71	35	121	81	125	72
09 190	Lkr. Weilheim-Schongau.....	1 360	876	484	286	166	326	189	264	129
09 762	Kaufbeuren, Stadt.....	681	467	214	115	49	215	79	137	86
09 772	Lkr. Augsburg.....	1 502	842	660	171	200	356	266	315	194
09 777	Lkr. Ostallgäu.....	1 772	980	792	254	236	427	305	299	251
09 778	Lkr. Unterallgäu.....	677	404	273	83	96	176	118	145	59
<b>09 182</b>	<b>Lkr. Miesbach.....</b>	<b>27 184</b>	<b>13 512</b>	<b>13 672</b>	<b>3 817</b>	<b>3 736</b>	<b>5 398</b>	<b>5 143</b>	<b>4 297</b>	<b>4 793</b>
	mit Wohnsitz im/in									
09 182	Lkr. Miesbach.....	18 842	8 860	9 982	2 650	2 621	3 366	3 619	2 844	3 742
	anderen Regionen 1).....	8 342	4 652	3 690	1 167	1 115	2 032	1 524	1 453	1 051
	dar.: 2)									
09 162	München, Landeshauptstadt.....	1 194	636	558	142	150	319	289	175	119
09 173	Lkr. Bad Tölz-Wolfratshausen.....	1 744	932	812	272	276	393	320	267	216
09 184	Lkr. München.....	668	355	313	78	68	171	161	106	84
09 187	Lkr. Rosenheim.....	1 322	716	606	148	202	318	233	250	171
<b>09 183</b>	<b>Lkr. Mühldorf a.Inn.....</b>	<b>29 808</b>	<b>16 642</b>	<b>13 166</b>	<b>4 448</b>	<b>3 468</b>	<b>6 541</b>	<b>4 718</b>	<b>5 653</b>	<b>4 980</b>
	mit Wohnsitz im/in									
09 183	Lkr. Mühldorf a.Inn.....	22 027	11 884	10 143	3 295	2 531	4 600	3 586	3 989	4 026
	anderen Regionen 1).....	7 781	4 758	3 023	1 153	937	1 941	1 132	1 664	954
	dar.: 2)									
09 171	Lkr. Altötting.....	3 385	1 826	1 559	437	449	722	577	667	533
09 177	Lkr. Erding.....	648	390	258	133	100	158	86	99	72
09 187	Lkr. Rosenheim.....	648	391	257	94	91	169	95	128	71
09 189	Lkr. Traunstein.....	585	417	168	103	49	157	68	157	51
09 277	Lkr. Rottal-Inn.....	542	321	221	67	78	123	85	131	58
<b>09 184</b>	<b>Lkr. München.....</b>	<b>170 005</b>	<b>102 486</b>	<b>67 519</b>	<b>19 745</b>	<b>16 975</b>	<b>48 683</b>	<b>29 567</b>	<b>34 058</b>	<b>20 977</b>
	mit Wohnsitz im/in									
09 184	Lkr. München.....	38 793	19 685	19 108	4 150	3 824	8 475	7 594	7 060	7 690
	anderen Regionen 1).....	131 212	82 801	48 411	15 595	13 151	40 208	21 973	26 998	13 287
	dar.: 2)									
02	Hamburg.....	606	408	198	60	34	257	124	91	40
09 161	Ingolstadt, Stadt.....	551	411	140	71	51	190	58	150	31
09 162	München, Landeshauptstadt.....	56 984	33 103	23 881	7 217	6 354	16 668	10 910	9 218	6 617
09 163	Rosenheim, Stadt.....	533	388	145	71	43	184	67	133	35
09 173	Lkr. Bad Tölz-Wolfratshausen.....	3 325	2 041	1 284	323	367	899	529	819	388
09 174	Lkr. Dachau.....	3 780	2 365	1 415	456	383	1 124	656	785	376
09 175	Lkr. Ebersberg.....	7 789	4 538	3 251	776	754	2 137	1 450	1 625	1 047
09 177	Lkr. Erding.....	4 628	2 833	1 795	449	534	1 388	810	996	451
09 178	Lkr. Freising.....	6 644	4 107	2 537	770	743	1 936	1 080	1 401	714
09 179	Lkr. Fürstenfeldbruck.....	5 364	3 338	2 026	621	513	1 613	906	1 104	607
09 181	Lkr. Landsberg am Lech.....	1 212	821	391	101	106	387	182	333	103
09 182	Lkr. Miesbach.....	2 475	1 531	944	237	251	710	392	584	301
09 183	Lkr. Mühldorf a.Inn.....	938	668	270	105	86	289	115	274	69
09 186	Lkr. Pfaffenhofen a.d.Ilm.....	1 670	1 176	494	188	149	506	225	482	120
09 187	Lkr. Rosenheim.....	3 580	2 540	1 040	313	236	1 045	489	1 182	315
09 188	Lkr. Starnberg.....	3 315	1 928	1 387	292	301	875	625	761	461
09 190	Lkr. Weilheim-Schongau.....	899	630	269	99	95	266	112	265	62



3. Sozialversicherungspflichtig Beschäftigte\*) am Arbeitsort\*\*) in den kreisfreien Städten und Landkreisen Bayerns  
am 30.06.2007 nach Lage des Wohnortes sowie Altersgruppen und Geschlecht

Schl.- Nr.	Lage des Arbeitsortes  Lage des Wohnortes	Beschäftigte			davon im Alter von ... Jahren					
		ins- gesamt	männ- lich	weib- lich	unter 30		30 bis unter 45		45 oder älter	
					männ- lich	weib- lich	männ- lich	weib- lich	männ- lich	weib- lich
noch: Lkr. München										
09 274	Lkr. Landshut.....	958	680	278	100	76	336	139	244	63
09 761	Augsburg, Stadt.....	856	623	233	111	78	317	111	195	44
09 771	Lkr. Aichach-Friedberg.....	794	603	191	86	68	286	90	231	33
09 772	Lkr. Augsburg.....	666	498	168	80	58	231	58	187	52
11 0	Berlin, Stadt.....	1 022	671	351	119	73	360	185	192	93
<b>09 185</b>	<b>Lkr. Neuburg-Schrobenhausen.....</b>	<b>25 089</b>	<b>14 388</b>	<b>10 701</b>	<b>3 660</b>	<b>3 000</b>	<b>5 634</b>	<b>3 736</b>	<b>5 094</b>	<b>3 965</b>
mit Wohnsitz im/in										
09 185	Lkr. Neuburg-Schrobenhausen.....	17 737	9 442	8 295	2 513	2 169	3 578	2 793	3 351	3 333
	anderen Regionen 1).....	7 352	4 946	2 406	1 147	831	2 056	943	1 743	632
	dar.: 2)									
09 161	Ingolstadt, Stadt.....	1 237	862	375	225	123	378	159	259	93
09 176	Lkr. Eichstätt.....	887	528	359	131	141	242	137	155	81
09 186	Lkr. Pfaffenhofen a.d.Ilm.....	1 024	647	377	198	127	242	137	207	113
09 771	Lkr. Aichach-Friedberg.....	972	584	388	164	151	240	149	180	88
09 779	Lkr. Donau-Ries.....	754	420	334	89	115	167	130	164	89
<b>09 186</b>	<b>Lkr. Pfaffenhofen a.d.Ilm.....</b>	<b>28 205</b>	<b>16 525</b>	<b>11 680</b>	<b>4 357</b>	<b>3 215</b>	<b>6 237</b>	<b>4 287</b>	<b>5 931</b>	<b>4 178</b>
mit Wohnsitz im/in										
09 186	Lkr. Pfaffenhofen a.d.Ilm.....	16 596	8 416	8 180	2 531	2 018	3 022	2 934	2 863	3 228
	anderen Regionen 1).....	11 609	8 109	3 500	1 826	1 197	3 215	1 353	3 068	950
	dar.: 2)									
09 161	Ingolstadt, Stadt.....	2 474	1 699	775	438	248	588	289	673	238
09 176	Lkr. Eichstätt.....	1 439	1 040	399	251	157	389	152	400	90
09 178	Lkr. Freising.....	738	439	299	120	83	208	135	111	81
09 185	Lkr. Neuburg-Schrobenhausen.....	1 943	1 065	878	306	339	413	304	346	235
09 273	Lkr. Kelheim.....	1 491	1 099	392	209	146	412	141	478	105
<b>09 187</b>	<b>Lkr. Rosenheim.....</b>	<b>62 387</b>	<b>32 959</b>	<b>29 428</b>	<b>9 182</b>	<b>7 848</b>	<b>13 179</b>	<b>10 818</b>	<b>10 598</b>	<b>10 762</b>
mit Wohnsitz im/in										
09 187	Lkr. Rosenheim.....	44 533	22 352	22 181	6 728	5 595	8 510	7 977	7 114	8 609
	anderen Regionen 1).....	17 854	10 607	7 247	2 454	2 253	4 669	2 841	3 484	2 153
	dar.: 2)									
09 162	München, Landeshauptstadt.....	849	492	357	81	90	237	192	174	75
09 163	Rosenheim, Stadt.....	5 588	3 178	2 410	831	724	1 474	879	873	807
09 175	Lkr. Ebersberg.....	820	493	327	162	123	194	123	137	81
09 182	Lkr. Miesbach.....	737	443	294	137	121	187	100	119	73
09 183	Lkr. Mühldorf a.Inn.....	1 669	963	706	233	234	419	292	311	180
09 189	Lkr. Traunstein.....	3 360	1 769	1 591	434	453	715	623	620	515
99 0	Ausland.....	876	399	477	71	122	188	191	140	164
<b>09 188</b>	<b>Lkr. Starnberg.....</b>	<b>36 797</b>	<b>19 322</b>	<b>17 475</b>	<b>4 426</b>	<b>4 164</b>	<b>8 391</b>	<b>6 729</b>	<b>6 505</b>	<b>6 582</b>
mit Wohnsitz im/in										
09 188	Lkr. Starnberg.....	15 702	6 811	8 891	1 836	1 831	2 644	3 142	2 331	3 918
	anderen Regionen 1).....	21 095	12 511	8 584	2 590	2 333	5 747	3 587	4 174	2 664
	dar.: 2)									
09 162	München, Landeshauptstadt.....	5 419	3 234	2 185	773	572	1 577	1 006	884	607
09 173	Lkr. Bad Tölz-Wolfratshausen.....	922	458	464	109	124	195	193	154	147
09 179	Lkr. Fürstenfeldbruck.....	2 934	1 699	1 235	352	298	747	509	600	428
09 181	Lkr. Landsberg am Lech.....	2 137	1 225	912	185	235	574	383	466	294
09 184	Lkr. München.....	1 260	693	567	158	134	314	239	221	194
09 190	Lkr. Weilheim-Schongau.....	2 620	1 259	1 361	246	397	519	494	494	470
<b>09 189</b>	<b>Lkr. Traunstein.....</b>	<b>53 637</b>	<b>29 874</b>	<b>23 763</b>	<b>7 921</b>	<b>6 495</b>	<b>11 597</b>	<b>8 584</b>	<b>10 356</b>	<b>8 684</b>
mit Wohnsitz im/in										
09 189	Lkr. Traunstein.....	43 400	23 329	20 071	6 395	5 271	8 744	7 121	8 190	7 679
	anderen Regionen 1).....	10 237	6 545	3 692	1 526	1 224	2 853	1 463	2 166	1 005
	dar.: 2)									
09 171	Lkr. Altötting.....	2 927	1 897	1 030	421	294	816	417	660	319
09 172	Lkr. Berchtesgadener Land.....	2 572	1 581	991	418	334	660	391	503	266
09 183	Lkr. Mühldorf a.Inn.....	517	352	165	75	68	152	55	125	42
09 187	Lkr. Rosenheim.....	1 405	790	615	199	207	370	243	221	165
99 0	Ausland.....	787	513	274	108	69	239	119	166	86

3. Sozialversicherungspflichtig Beschäftigte\*) am Arbeitsort\*\*) in den kreisfreien Städten und Landkreisen Bayerns  
am 30.06.2007 nach Lage des Wohnortes sowie Altersgruppen und Geschlecht

Schl.- Nr.	Lage des Arbeitsortes <hr/> Lage des Wohnortes	Beschäftigte			davon im Alter von ... Jahren					
		ins- gesamt	männ- lich	weib- lich	unter 30		30 bis unter 45		45 oder älter	
					männ- lich	weib- lich	männ- lich	weib- lich	männ- lich	weib- lich
<b>09 190</b>	<b>Lkr. Weilheim-Schongau.....</b>	<b>38 623</b>	<b>21 008</b>	<b>17 615</b>	<b>5 430</b>	<b>4 604</b>	<b>8 578</b>	<b>6 632</b>	<b>7 000</b>	<b>6 379</b>
	mit Wohnsitz im/in									
09 190	Lkr. Weilheim-Schongau.....	28 417	14 908	13 509	3 940	3 292	5 823	4 954	5 145	5 263
	anderen Regionen 1).....	10 206	6 100	4 106	1 490	1 312	2 755	1 678	1 855	1 116
	dar.: 2)									
09 162	München, Landeshauptstadt.....	739	391	348	52	81	221	184	118	83
09 173	Lkr. Bad Tölz-Wolfratshausen.....	1 970	1 083	887	293	278	495	370	295	239
09 180	Lkr. Garmisch-Partenkirchen.....	1 970	1 194	776	298	249	521	327	375	200
09 181	Lkr. Landsberg am Lech.....	1 793	1 049	744	292	265	426	251	331	228
09 188	Lkr. Starnberg.....	687	374	313	90	58	135	123	149	132
09 777	Lkr. Ostallgäu.....	905	580	325	151	132	281	120	148	73
<b>Regierungsbezirk Niederbayern</b>										
<b>09 261</b>	<b>Landshut, Stadt.....</b>	<b>31 079</b>	<b>14 171</b>	<b>16 908</b>	<b>3 522</b>	<b>4 562</b>	<b>5 504</b>	<b>6 278</b>	<b>5 145</b>	<b>6 068</b>
	mit Wohnsitz im/in									
09 261	Landshut, Stadt.....	10 547	4 357	6 190	1 087	1 372	1 655	2 206	1 615	2 612
	anderen Regionen 1).....	20 532	9 814	10 718	2 435	3 190	3 849	4 072	3 530	3 456
	dar.: 2)									
09 178	Lkr. Freising.....	703	360	343	99	100	164	152	97	91
09 274	Lkr. Landshut.....	13 663	6 042	7 621	1 496	2 008	2 308	2 956	2 238	2 657
09 279	Lkr. Dingolfing-Landau.....	1 435	619	816	185	336	236	293	198	187
<b>09 262</b>	<b>Passau, Stadt.....</b>	<b>32 011</b>	<b>16 981</b>	<b>15 030</b>	<b>4 164</b>	<b>4 537</b>	<b>6 471</b>	<b>5 241</b>	<b>6 346</b>	<b>5 252</b>
	mit Wohnsitz im/in									
09 262	Passau, Stadt.....	9 973	4 556	5 417	1 149	1 246	1 763	1 846	1 644	2 325
	anderen Regionen 1).....	22 038	12 425	9 613	3 015	3 291	4 708	3 395	4 702	2 927
	dar.: 2)									
09 271	Lkr. Deggendorf.....	773	411	362	90	125	152	109	169	128
09 272	Lkr. Freyung-Grafenau.....	2 404	1 548	856	413	420	591	274	544	162
09 275	Lkr. Passau.....	15 521	8 535	6 986	2 142	2 366	3 203	2 498	3 190	2 122
99 0	Ausland.....	1 089	583	506	94	156	245	198	244	152
<b>09 263</b>	<b>Straubing, Stadt.....</b>	<b>25 080</b>	<b>12 710</b>	<b>12 370</b>	<b>3 632</b>	<b>3 711</b>	<b>4 830</b>	<b>4 440</b>	<b>4 248</b>	<b>4 219</b>
	mit Wohnsitz im/in									
09 263	Straubing, Stadt.....	9 365	4 410	4 955	1 263	1 148	1 563	1 704	1 584	2 103
	anderen Regionen 1).....	15 715	8 300	7 415	2 369	2 563	3 267	2 736	2 664	2 116
	dar.: 2)									
09 271	Lkr. Deggendorf.....	1 114	634	480	209	206	275	176	150	98
09 278	Lkr. Straubing-Bogen.....	10 226	5 075	5 151	1 365	1 633	1 933	1 912	1 777	1 606
09 279	Lkr. Dingolfing-Landau.....	984	509	475	194	200	198	160	117	115
09 375	Lkr. Regensburg.....	720	390	330	103	120	160	118	127	92
<b>09 271</b>	<b>Lkr. Deggendorf.....</b>	<b>39 803</b>	<b>23 629</b>	<b>16 174</b>	<b>6 124</b>	<b>4 784</b>	<b>9 360</b>	<b>5 931</b>	<b>8 145</b>	<b>5 459</b>
	mit Wohnsitz im/in									
09 271	Lkr. Deggendorf.....	28 350	15 620	12 730	4 121	3 432	5 901	4 638	5 598	4 660
	anderen Regionen 1).....	11 453	8 009	3 444	2 003	1 352	3 459	1 293	2 547	799
	dar.: 2)									
09 272	Lkr. Freyung-Grafenau.....	996	697	299	190	129	293	117	214	53
09 275	Lkr. Passau.....	1 851	1 290	561	322	213	543	225	425	123
09 276	Lkr. Regen.....	2 884	1 923	961	534	432	821	314	568	215
09 278	Lkr. Straubing-Bogen.....	1 294	780	514	189	169	327	203	264	142
09 279	Lkr. Dingolfing-Landau.....	898	531	367	172	120	209	152	150	95
<b>09 272</b>	<b>Lkr. Freyung-Grafenau.....</b>	<b>19 467</b>	<b>10 918</b>	<b>8 549</b>	<b>2 737</b>	<b>2 453</b>	<b>4 179</b>	<b>3 242</b>	<b>4 002</b>	<b>2 854</b>
	mit Wohnsitz im/in									
09 272	Lkr. Freyung-Grafenau.....	16 431	8 966	7 465	2 337	2 047	3 320	2 804	3 309	2 614
	anderen Regionen 1).....	3 036	1 952	1 084	400	406	859	438	693	240
	dar.: 2)									
09 275	Lkr. Passau.....	1 555	894	661	208	246	390	256	296	159

3. Sozialversicherungspflichtig Beschäftigte\*) am Arbeitsort\*\*) in den kreisfreien Städten und Landkreisen Bayerns  
 am 30.06.2007 nach Lage des Wohnortes sowie Altersgruppen und Geschlecht

Schl.- Nr.	Lage des Arbeitsortes <hr/> Lage des Wohnortes	Beschäftigte			davon im Alter von ... Jahren					
		ins- gesamt	männ- lich	weib- lich	unter 30		30 bis unter 45		45 oder älter	
					männ- lich	weib- lich	männ- lich	weib- lich	männ- lich	weib- lich
<b>09 273</b>	<b>Lkr. Kelheim.....</b>	<b>30 602</b>	<b>17 358</b>	<b>13 244</b>	<b>4 570</b>	<b>3 577</b>	<b>6 887</b>	<b>4 854</b>	<b>5 901</b>	<b>4 813</b>
	mit Wohnsitz im/in									
09 273	Lkr. Kelheim.....	22 269	11 968	10 301	3 329	2 672	4 621	3 674	4 018	3 955
	anderen Regionen 1).....	8 333	5 390	2 943	1 241	905	2 266	1 180	1 883	858
	dar.: 2)									
09 176	Lkr. Eichstätt.....	791	403	388	126	153	158	144	119	91
09 186	Lkr. Pfaffenhofen a.d.Ilm.....	847	504	343	143	92	220	133	141	118
09 274	Lkr. Landshut.....	789	557	232	147	84	229	93	181	55
09 362	Regensburg, Stadt.....	898	516	382	106	104	254	171	156	107
09 375	Lkr. Regensburg.....	1 470	863	607	204	176	345	244	314	187
<b>09 274</b>	<b>Lkr. Landshut.....</b>	<b>36 381</b>	<b>22 713</b>	<b>13 668</b>	<b>6 098</b>	<b>3 939</b>	<b>9 303</b>	<b>4 975</b>	<b>7 312</b>	<b>4 754</b>
	mit Wohnsitz im/in									
09 274	Lkr. Landshut.....	22 354	13 021	9 333	3 643	2 516	5 216	3 280	4 162	3 537
	anderen Regionen 1).....	14 027	9 692	4 335	2 455	1 423	4 087	1 695	3 150	1 217
	dar.: 2)									
09 177	Lkr. Erding.....	586	389	197	92	67	183	81	114	49
09 178	Lkr. Freising.....	752	474	278	114	82	224	118	136	78
09 183	Lkr. Mühldorf a.Inn.....	845	521	324	139	102	220	146	162	76
09 261	Landshut, Stadt.....	4 101	2 639	1 462	667	426	1 095	540	877	496
09 273	Lkr. Kelheim.....	807	511	296	108	83	245	136	158	77
09 277	Lkr. Rottal-Inn.....	536	360	176	84	66	161	76	115	34
09 278	Lkr. Straubing-Bogen.....	645	441	204	91	75	183	76	167	53
09 279	Lkr. Dingolfing-Landau.....	1 559	945	614	261	261	381	236	303	117
<b>09 275</b>	<b>Lkr. Passau.....</b>	<b>48 034</b>	<b>27 390</b>	<b>20 644</b>	<b>7 235</b>	<b>5 880</b>	<b>10 792</b>	<b>7 462</b>	<b>9 363</b>	<b>7 302</b>
	mit Wohnsitz im/in									
09 275	Lkr. Passau.....	36 401	19 885	16 516	5 419	4 397	7 691	5 939	6 775	6 180
	anderen Regionen 1).....	11 633	7 505	4 128	1 816	1 483	3 101	1 523	2 588	1 122
	dar.: 2)									
09 262	Passau, Stadt.....	2 167	1 451	716	351	203	646	299	454	214
09 271	Lkr. Deggendorf.....	1 157	674	483	239	203	254	183	181	97
09 272	Lkr. Freyung-Grafenau.....	2 939	1 995	944	608	385	787	330	600	229
09 277	Lkr. Rottal-Inn.....	1 800	1 005	795	272	298	387	274	346	223
99 0	Ausland.....	2 081	1 343	738	136	190	631	283	576	265
<b>09 276</b>	<b>Lkr. Regen.....</b>	<b>21 952</b>	<b>11 960</b>	<b>9 992</b>	<b>3 061</b>	<b>2 765</b>	<b>4 609</b>	<b>3 652</b>	<b>4 290</b>	<b>3 575</b>
	mit Wohnsitz im/in									
09 276	Lkr. Regen.....	18 269	9 716	8 553	2 590	2 327	3 588	3 078	3 538	3 148
	anderen Regionen 1).....	3 683	2 244	1 439	471	438	1 021	574	752	427
	dar.: 2)									
09 271	Lkr. Deggendorf.....	650	364	286	105	104	147	99	112	83
09 272	Lkr. Freyung-Grafenau.....	739	476	263	102	90	197	98	177	75
09 372	Lkr. Cham.....	667	398	269	79	101	177	109	142	59
99 0	Ausland.....	742	425	317	45	38	247	141	133	138
<b>09 277</b>	<b>Lkr. Rottal-Inn.....</b>	<b>31 035</b>	<b>16 754</b>	<b>14 281</b>	<b>4 827</b>	<b>4 261</b>	<b>6 539</b>	<b>5 090</b>	<b>5 388</b>	<b>4 930</b>
	mit Wohnsitz im/in									
09 277	Lkr. Rottal-Inn.....	24 747	12 790	11 957	3 875	3 437	4 822	4 167	4 093	4 353
	anderen Regionen 1).....	6 288	3 964	2 324	952	824	1 717	923	1 295	577
	dar.: 2)									
09 171	Lkr. Altötting.....	927	508	419	143	160	216	172	149	87
09 275	Lkr. Passau.....	1 607	974	633	240	228	438	244	296	161
09 279	Lkr. Dingolfing-Landau.....	930	521	409	165	125	219	174	137	110
<b>09 278</b>	<b>Lkr. Straubing-Bogen.....</b>	<b>18 545</b>	<b>10 778</b>	<b>7 767</b>	<b>2 944</b>	<b>2 043</b>	<b>4 294</b>	<b>2 815</b>	<b>3 540</b>	<b>2 909</b>
	mit Wohnsitz im/in									
09 278	Lkr. Straubing-Bogen.....	12 442	6 847	5 595	1 965	1 247	2 596	2 043	2 286	2 305
	anderen Regionen 1).....	6 103	3 931	2 172	979	796	1 698	772	1 254	604
	dar.: 2)									
09 263	Straubing, Stadt.....	1 777	1 137	640	301	202	476	241	360	197
09 271	Lkr. Deggendorf.....	812	481	331	133	128	201	109	147	94
09 279	Lkr. Dingolfing-Landau.....	509	317	192	87	72	129	74	101	46
09 372	Lkr. Cham.....	516	354	162	84	79	166	54	104	29

3. Sozialversicherungspflichtig Beschäftigte\*) am Arbeitsort\*\*) in den kreisfreien Städten und Landkreisen Bayerns  
am 30.06.2007 nach Lage des Wohnortes sowie Altersgruppen und Geschlecht

Schl.- Nr.	Lage des Arbeitsortes <hr/> Lage des Wohnortes	Beschäftigte			davon im Alter von ... Jahren					
		ins- gesamt	männ- lich	weib- lich	unter 30		30 bis unter 45		45 oder älter	
					männ- lich	weib- lich	männ- lich	weib- lich	männ- lich	weib- lich
<b>09 279</b>	<b>Lkr. Dingolfing-Landau.....</b>	<b>42 954</b>	<b>29 669</b>	<b>13 285</b>	<b>6 351</b>	<b>3 800</b>	<b>12 433</b>	<b>4 961</b>	<b>10 885</b>	<b>4 524</b>
	mit Wohnsitz im/in									
09 279	Lkr. Dingolfing-Landau.....	25 035	14 854	10 181	3 556	2 721	5 794	3 715	5 504	3 745
	anderen Regionen 1).....	17 919	14 815	3 104	2 795	1 079	6 639	1 246	5 381	779
	dar.: 2)									
09 261	Landshut, Stadt.....	791	595	196	111	80	297	77	187	39
09 263	Straubing, Stadt.....	818	684	134	124	38	255	50	305	46
09 271	Lkr. Deggendorf.....	3 255	2 687	568	470	195	1 225	241	992	132
09 274	Lkr. Landshut.....	3 076	2 467	609	529	198	1 025	247	913	164
09 275	Lkr. Passau.....	1 438	1 326	112	234	37	643	52	449	23
09 276	Lkr. Regen.....	738	696	42	120	21	335	13	241	8
09 277	Lkr. Rottal-Inn.....	2 970	2 330	640	413	220	1 029	250	888	170
09 278	Lkr. Straubing-Bogen.....	2 376	2 022	354	358	110	822	151	842	93
<b>Regierungsbezirk Oberpfalz</b>										
<b>09 361</b>	<b>Amberg, Stadt.....</b>	<b>22 307</b>	<b>11 596</b>	<b>10 711</b>	<b>2 792</b>	<b>2 938</b>	<b>4 510</b>	<b>4 015</b>	<b>4 294</b>	<b>3 758</b>
	mit Wohnsitz im/in									
09 361	Amberg, Stadt.....	8 274	3 826	4 448	896	1 063	1 473	1 600	1 457	1 785
	anderen Regionen 1).....	14 033	7 770	6 263	1 896	1 875	3 037	2 415	2 837	1 973
	dar.: 2)									
09 371	Lkr. Amberg-Sulzbach.....	10 033	5 184	4 849	1 310	1 399	1 958	1 829	1 916	1 621
09 376	Lkr. Schwandorf.....	1 761	977	784	239	238	399	346	339	200
<b>09 362</b>	<b>Regensburg, Stadt.....</b>	<b>97 126</b>	<b>54 574</b>	<b>42 552</b>	<b>12 330</b>	<b>12 435</b>	<b>23 700</b>	<b>16 206</b>	<b>18 544</b>	<b>13 911</b>
	mit Wohnsitz im/in									
09 362	Regensburg, Stadt.....	31 792	15 779	16 013	3 927	4 335	6 993	6 025	4 859	5 653
	anderen Regionen 1).....	65 334	38 795	26 539	8 403	8 100	16 707	10 181	13 685	8 258
	dar.: 2)									
09 263	Straubing, Stadt.....	753	520	233	109	87	238	83	173	63
09 271	Lkr. Deggendorf.....	628	481	147	92	61	230	41	159	45
09 273	Lkr. Kelheim.....	5 889	3 297	2 592	785	897	1 468	1 081	1 044	614
09 274	Lkr. Landshut.....	512	360	152	73	71	161	52	126	29
09 278	Lkr. Straubing-Bogen.....	2 281	1 692	589	285	216	836	242	571	131
09 371	Lkr. Amberg-Sulzbach.....	705	473	232	123	94	198	78	152	60
09 372	Lkr. Cham.....	2 693	1 809	884	348	373	807	300	654	211
09 373	Lkr. Neumarkt i.d.OPf.....	1 388	816	572	206	260	382	165	228	147
09 374	Lkr. Neustadt a.d.Waldnaab.....	590	388	202	94	84	162	68	132	50
09 375	Lkr. Regensburg.....	34 250	18 646	15 604	3 985	4 176	7 820	6 004	6 841	5 424
09 376	Lkr. Schwandorf.....	6 481	3 904	2 577	852	844	1 730	1 047	1 322	686
<b>09 363</b>	<b>Weiden i.d.OPf., Stadt.....</b>	<b>23 823</b>	<b>11 499</b>	<b>12 324</b>	<b>2 747</b>	<b>3 490</b>	<b>4 659</b>	<b>4 623</b>	<b>4 093</b>	<b>4 211</b>
	mit Wohnsitz im/in									
09 363	Weiden i.d.OPf., Stadt.....	8 445	3 670	4 775	798	998	1 446	1 829	1 426	1 948
	anderen Regionen 1).....	15 378	7 829	7 549	1 949	2 492	3 213	2 794	2 667	2 263
	dar.: 2)									
09 371	Lkr. Amberg-Sulzbach.....	625	332	293	97	103	115	107	120	83
09 374	Lkr. Neustadt a.d.Waldnaab.....	9 192	4 277	4 915	1 038	1 477	1 685	1 850	1 554	1 588
09 376	Lkr. Schwandorf.....	964	473	491	108	197	197	180	168	114
09 377	Lkr. Tirschenreuth.....	2 367	1 206	1 161	351	457	518	409	337	295
<b>09 371</b>	<b>Lkr. Amberg-Sulzbach.....</b>	<b>23 689</b>	<b>13 752</b>	<b>9 937</b>	<b>3 371</b>	<b>2 458</b>	<b>5 427</b>	<b>3 588</b>	<b>4 954</b>	<b>3 891</b>
	mit Wohnsitz im/in									
09 371	Lkr. Amberg-Sulzbach.....	16 402	9 012	7 390	2 261	1 745	3 425	2 580	3 326	3 065
	anderen Regionen 1).....	7 287	4 740	2 547	1 110	713	2 002	1 008	1 628	826
	dar.: 2)									
09 361	Amberg, Stadt.....	2 521	1 604	917	423	233	635	367	546	317
09 374	Lkr. Neustadt a.d.Waldnaab.....	1 169	753	416	168	112	309	171	276	133
09 376	Lkr. Schwandorf.....	816	548	268	135	87	218	105	195	76
09 472	Lkr. Bayreuth.....	746	405	341	91	91	185	133	129	117

3. Sozialversicherungspflichtig Beschäftigte\*) am Arbeitsort\*\*) in den kreisfreien Städten und Landkreisen Bayerns  
am 30.06.2007 nach Lage des Wohnortes sowie Altersgruppen und Geschlecht

Schl.- Nr.	Lage des Arbeitsortes <hr/> Lage des Wohnortes	Beschäftigte			davon im Alter von ... Jahren					
		ins- gesamt	männ- lich	weib- lich	unter 30		30 bis unter 45		45 oder älter	
					männ- lich	weib- lich	männ- lich	weib- lich	männ- lich	weib- lich
<b>09 372</b>	<b>Lkr. Cham.....</b>	<b>41 555</b>	<b>23 737</b>	<b>17 818</b>	<b>7 053</b>	<b>5 950</b>	<b>9 212</b>	<b>6 251</b>	<b>7 472</b>	<b>5 617</b>
	mit Wohnsitz im/in									
09 372	Lkr. Cham.....	34 466	18 917	15 549	5 830	5 051	7 120	5 370	5 967	5 128
	anderen Regionen 1).....	7 089	4 820	2 269	1 223	899	2 092	881	1 505	489
	dar.: 2)									
09 276	Lkr. Regen.....	986	614	372	180	169	265	126	169	77
09 278	Lkr. Straubing-Bogen.....	680	423	257	154	105	156	101	113	51
09 375	Lkr. Regensburg.....	575	343	232	91	77	147	93	105	62
09 376	Lkr. Schwandorf.....	1 471	888	583	297	268	364	212	227	103
99 0	Ausland.....	823	534	289	70	54	285	152	179	83
<b>09 373</b>	<b>Lkr. Neumarkt i.d.OPf.....</b>	<b>37 398</b>	<b>21 755</b>	<b>15 643</b>	<b>5 877</b>	<b>4 688</b>	<b>8 414</b>	<b>5 591</b>	<b>7 464</b>	<b>5 364</b>
	mit Wohnsitz im/in									
09 373	Lkr. Neumarkt i.d.OPf.....	28 841	15 955	12 886	4 660	3 833	5 987	4 476	5 308	4 577
	anderen Regionen 1).....	8 557	5 800	2 757	1 217	855	2 427	1 115	2 156	787
	dar.: 2)									
09 176	Lkr. Eichstätt.....	590	342	248	113	103	131	80	98	65
09 371	Lkr. Amberg-Sulzbach.....	866	562	304	138	114	217	112	207	78
09 375	Lkr. Regensburg.....	951	609	342	162	90	228	125	219	127
09 564	Nürnberg, Stadt.....	646	413	233	72	49	201	114	140	70
09 574	Lkr. Nürnberger Land.....	939	556	383	144	90	222	171	190	122
09 576	Lkr. Roth.....	879	540	339	151	141	222	137	167	61
<b>09 374</b>	<b>Lkr. Neustadt a.d.Waldnaab.....</b>	<b>23 926</b>	<b>14 724</b>	<b>9 202</b>	<b>3 671</b>	<b>2 297</b>	<b>5 759</b>	<b>3 523</b>	<b>5 294</b>	<b>3 382</b>
	mit Wohnsitz im/in									
09 374	Lkr. Neustadt a.d.Waldnaab.....	16 489	9 596	6 893	2 449	1 523	3 559	2 636	3 588	2 734
	anderen Regionen 1).....	7 437	5 128	2 309	1 222	774	2 200	887	1 706	648
	dar.: 2)									
09 363	Weiden i.d.OPf., Stadt.....	2 132	1 441	691	321	200	613	279	507	212
09 371	Lkr. Amberg-Sulzbach.....	672	506	166	117	60	193	61	196	45
09 376	Lkr. Schwandorf.....	789	533	256	134	98	230	98	169	60
09 377	Lkr. Tirschenreuth.....	1 924	1 215	709	369	269	486	252	360	188
09 472	Lkr. Bayreuth.....	534	351	183	87	51	156	75	108	57
<b>09 375</b>	<b>Lkr. Regensburg.....</b>	<b>34 406</b>	<b>20 809</b>	<b>13 597</b>	<b>5 518</b>	<b>3 715</b>	<b>8 530</b>	<b>4 984</b>	<b>6 761</b>	<b>4 898</b>
	mit Wohnsitz im/in									
09 375	Lkr. Regensburg.....	21 148	11 842	9 306	3 315	2 203	4 557	3 367	3 970	3 736
	anderen Regionen 1).....	13 258	8 967	4 291	2 203	1 512	3 973	1 617	2 791	1 162
	dar.: 2)									
09 273	Lkr. Kelheim.....	1 681	1 075	606	309	237	464	222	302	147
09 278	Lkr. Straubing-Bogen.....	997	679	318	162	102	285	130	232	86
09 362	Regensburg, Stadt.....	4 756	3 038	1 718	795	540	1 340	658	903	520
09 372	Lkr. Cham.....	908	615	293	119	132	286	107	210	54
09 376	Lkr. Schwandorf.....	1 761	1 088	673	252	229	474	253	362	191
<b>09 376</b>	<b>Lkr. Schwandorf.....</b>	<b>45 425</b>	<b>27 174</b>	<b>18 251</b>	<b>6 822</b>	<b>5 128</b>	<b>11 077</b>	<b>6 605</b>	<b>9 275</b>	<b>6 518</b>
	mit Wohnsitz im/in									
09 376	Lkr. Schwandorf.....	33 716	18 956	14 760	5 050	3 971	7 325	5 192	6 581	5 597
	anderen Regionen 1).....	11 709	8 218	3 491	1 772	1 157	3 752	1 413	2 694	921
	dar.: 2)									
09 361	Amberg, Stadt.....	867	643	224	156	74	284	84	203	66
09 362	Regensburg, Stadt.....	839	545	294	87	94	292	133	166	67
09 363	Weiden i.d.OPf., Stadt.....	545	383	162	87	45	172	69	124	48
09 371	Lkr. Amberg-Sulzbach.....	1 961	1 302	659	318	184	595	293	389	182
09 372	Lkr. Cham.....	1 675	1 129	546	219	208	509	209	401	129
09 374	Lkr. Neustadt a.d.Waldnaab.....	1 489	933	556	262	198	390	215	281	143
09 375	Lkr. Regensburg.....	1 461	977	484	214	146	431	198	332	140

3. Sozialversicherungspflichtig Beschäftigte\*) am Arbeitsort\*\*) in den kreisfreien Städten und Landkreisen Bayerns  
am 30.06.2007 nach Lage des Wohnortes sowie Altersgruppen und Geschlecht

Schl.- Nr.	Lage des Arbeitsortes <hr/> Lage des Wohnortes	Beschäftigte			davon im Alter von ... Jahren					
		ins- gesamt	männ- lich	weib- lich	unter 30		30 bis unter 45		45 oder älter	
					männ- lich	weib- lich	männ- lich	weib- lich	männ- lich	weib- lich
<b>09 377</b>	<b>Lkr. Tirschenreuth.....</b>	<b>19 627</b>	<b>11 935</b>	<b>7 692</b>	<b>2 821</b>	<b>1 904</b>	<b>4 521</b>	<b>2 931</b>	<b>4 593</b>	<b>2 857</b>
	mit Wohnsitz im/in									
09 377	Lkr. Tirschenreuth.....	15 022	8 740	6 282	2 171	1 492	3 194	2 344	3 375	2 446
	anderen Regionen 1).....	4 605	3 195	1 410	650	412	1 327	587	1 218	411
	dar.: 2)									
09 374	Lkr. Neustadt a.d.Waldnaab.....	1 079	675	404	169	126	277	150	229	128
09 472	Lkr. Bayreuth.....	616	429	187	95	47	179	91	155	49
09 479	Lkr. Wunsiedel i.Fichtelgebirge.....	1 090	723	367	169	108	278	163	276	96
<b>Regierungsbezirk Oberfranken</b>										
<b>09 461</b>	<b>Bamberg, Stadt.....</b>	<b>46 988</b>	<b>25 655</b>	<b>21 333</b>	<b>5 958</b>	<b>5 832</b>	<b>10 351</b>	<b>7 884</b>	<b>9 346</b>	<b>7 617</b>
	mit Wohnsitz im/in									
09 461	Bamberg, Stadt.....	13 866	6 793	7 073	1 686	1 566	2 643	2 574	2 464	2 933
	anderen Regionen 1).....	33 122	18 862	14 260	4 272	4 266	7 708	5 310	6 882	4 684
	dar.: 2)									
09 471	Lkr. Bamberg.....	22 380	12 288	10 092	2 627	2 672	4 985	3 802	4 676	3 618
09 474	Lkr. Forchheim.....	1 377	848	529	258	172	320	217	270	140
09 478	Lkr. Lichtenfels.....	1 288	844	444	187	170	363	174	294	100
09 674	Lkr. Haßberge.....	2 961	1 672	1 289	349	458	719	467	604	364
<b>09 462</b>	<b>Bayreuth, Stadt.....</b>	<b>39 340</b>	<b>19 625</b>	<b>19 715</b>	<b>4 742</b>	<b>5 095</b>	<b>7 744</b>	<b>7 456</b>	<b>7 139</b>	<b>7 164</b>
	mit Wohnsitz im/in									
09 462	Bayreuth, Stadt.....	15 334	6 850	8 484	1 799	1 810	2 612	3 001	2 439	3 673
	anderen Regionen 1).....	24 006	12 775	11 231	2 943	3 285	5 132	4 455	4 700	3 491
	dar.: 2)									
09 374	Lkr. Neustadt a.d.Waldnaab.....	668	342	326	104	136	136	122	102	68
09 377	Lkr. Tirschenreuth.....	886	566	320	156	147	232	114	178	59
09 472	Lkr. Bayreuth.....	13 725	6 603	7 122	1 533	1 852	2 618	2 853	2 452	2 417
09 475	Lkr. Hof.....	637	389	248	93	90	169	104	127	54
09 477	Lkr. Kulmbach.....	3 226	1 637	1 589	390	424	654	671	593	494
<b>09 463</b>	<b>Coburg, Stadt.....</b>	<b>29 348</b>	<b>15 408</b>	<b>13 940</b>	<b>3 682</b>	<b>3 686</b>	<b>6 148</b>	<b>5 475</b>	<b>5 578</b>	<b>4 779</b>
	mit Wohnsitz im/in									
09 463	Coburg, Stadt.....	8 850	4 233	4 617	902	889	1 643	1 724	1 688	2 004
	anderen Regionen 1).....	20 498	11 175	9 323	2 780	2 797	4 505	3 751	3 890	2 775
	dar.: 2)									
09 473	Lkr. Coburg.....	12 668	6 589	6 079	1 519	1 478	2 547	2 480	2 523	2 121
09 476	Lkr. Kronach.....	706	405	301	104	131	164	121	137	49
09 478	Lkr. Lichtenfels.....	1 079	607	472	184	185	267	165	156	122
09 674	Lkr. Haßberge.....	589	325	264	99	95	128	108	98	61
16 069	Lkr. Hildburghausen.....	1 753	925	828	310	368	337	314	278	146
16 072	Lkr. Sonneberg.....	1 375	712	663	188	239	297	272	227	152
<b>09 464</b>	<b>Hof, Stadt.....</b>	<b>22 775</b>	<b>11 249</b>	<b>11 526</b>	<b>2 341</b>	<b>2 862</b>	<b>4 369</b>	<b>4 449</b>	<b>4 539</b>	<b>4 215</b>
	mit Wohnsitz im/in									
09 464	Hof, Stadt.....	9 332	4 277	5 055	944	1 089	1 602	1 797	1 731	2 169
	anderen Regionen 1).....	13 443	6 972	6 471	1 397	1 773	2 767	2 652	2 808	2 046
	dar.: 2)									
09 475	Lkr. Hof.....	7 700	3 796	3 904	770	976	1 472	1 582	1 554	1 346
09 479	Lkr. Wunsiedel i.Fichtelgebirge.....	1 086	582	504	147	173	187	180	248	151
14 166	Plauen, Stadt.....	736	372	364	80	107	159	159	133	98
14 178	Lkr. Vogtlandkreis.....	1 514	840	674	129	197	372	293	339	184
16 075	Lkr. Saale-Orla-Kreis.....	725	352	373	72	133	144	161	136	79
<b>09 471</b>	<b>Lkr. Bamberg.....</b>	<b>27 388</b>	<b>16 404</b>	<b>10 984</b>	<b>4 399</b>	<b>3 096</b>	<b>6 606</b>	<b>4 157</b>	<b>5 399</b>	<b>3 731</b>
	mit Wohnsitz im/in									
09 471	Lkr. Bamberg.....	17 790	9 966	7 824	2 904	2 046	3 798	2 928	3 264	2 850
	anderen Regionen 1).....	9 598	6 438	3 160	1 495	1 050	2 808	1 229	2 135	881
	dar.: 2)									
09 461	Bamberg, Stadt.....	2 663	1 629	1 034	437	334	698	407	494	293
09 474	Lkr. Forchheim.....	1 287	910	377	191	115	424	128	295	134
09 478	Lkr. Lichtenfels.....	758	505	253	130	95	245	109	130	49
09 572	Lkr. Erlangen-Höchstadt.....	552	357	195	75	65	158	80	124	50
09 674	Lkr. Haßberge.....	1 410	892	518	226	194	335	185	331	139

3. Sozialversicherungspflichtig Beschäftigte\*) am Arbeitsort\*\*) in den kreisfreien Städten und Landkreisen Bayerns  
 am 30.06.2007 nach Lage des Wohnortes sowie Altersgruppen und Geschlecht

Schl.- Nr.	Lage des Arbeitsortes <hr/> Lage des Wohnortes	Beschäftigte			davon im Alter von ... Jahren					
		ins- gesamt	männ- lich	weib- lich	unter 30		30 bis unter 45		45 oder älter	
					männ- lich	weib- lich	männ- lich	weib- lich	männ- lich	weib- lich
<b>09 472</b>	<b>Lkr. Bayreuth.....</b>	<b>21 541</b>	<b>12 638</b>	<b>8 903</b>	<b>2 929</b>	<b>2 124</b>	<b>4 852</b>	<b>3 347</b>	<b>4 857</b>	<b>3 432</b>
	mit Wohnsitz im/in									
09 472	Lkr. Bayreuth.....	13 538	7 400	6 138	1 831	1 261	2 790	2 237	2 779	2 640
	anderen Regionen 1).....	8 003	5 238	2 765	1 098	863	2 062	1 110	2 078	792
	dar.: 2)									
09 462	Bayreuth, Stadt.....	2 216	1 430	786	343	225	553	305	534	256
09 477	Lkr. Kulmbach.....	1 163	716	447	161	147	316	185	239	115
<b>09 473</b>	<b>Lkr. Coburg.....</b>	<b>26 081</b>	<b>14 871</b>	<b>11 210</b>	<b>3 116</b>	<b>2 187</b>	<b>5 955</b>	<b>4 326</b>	<b>5 800</b>	<b>4 697</b>
	mit Wohnsitz im/in									
09 473	Lkr. Coburg.....	14 677	7 961	6 716	1 767	1 142	3 077	2 516	3 117	3 058
	anderen Regionen 1).....	11 404	6 910	4 494	1 349	1 045	2 878	1 810	2 683	1 639
	dar.: 2)									
09 463	Coburg, Stadt.....	2 316	1 386	930	318	217	562	365	506	348
09 476	Lkr. Kronach.....	1 178	760	418	122	81	319	166	319	171
09 478	Lkr. Lichtenfels.....	938	645	293	116	76	264	125	265	92
16 069	Lkr. Hildburghausen.....	2 423	1 277	1 146	293	289	553	465	431	392
16 072	Lkr. Sonneberg.....	2 908	1 726	1 182	293	215	734	503	699	464
<b>09 474</b>	<b>Lkr. Forchheim.....</b>	<b>22 956</b>	<b>12 368</b>	<b>10 588</b>	<b>3 250</b>	<b>2 746</b>	<b>4 668</b>	<b>3 822</b>	<b>4 450</b>	<b>4 020</b>
	mit Wohnsitz im/in									
09 474	Lkr. Forchheim.....	16 092	8 077	8 015	2 265	1 865	2 927	2 837	2 885	3 313
	anderen Regionen 1).....	6 864	4 291	2 573	985	881	1 741	985	1 565	707
	dar.: 2)									
09 471	Lkr. Bamberg.....	1 569	886	683	264	246	326	264	296	173
09 472	Lkr. Bayreuth.....	655	348	307	103	99	131	119	114	89
09 562	Erlangen, Stadt.....	659	435	224	74	73	204	90	157	61
09 572	Lkr. Erlangen-Höchstadt.....	1 274	793	481	176	152	281	180	336	149
<b>09 475</b>	<b>Lkr. Hof.....</b>	<b>31 050</b>	<b>17 478</b>	<b>13 572</b>	<b>3 889</b>	<b>2 867</b>	<b>7 153</b>	<b>5 275</b>	<b>6 436</b>	<b>5 430</b>
	mit Wohnsitz im/in									
09 475	Lkr. Hof.....	20 037	10 476	9 561	2 332	1 744	4 183	3 719	3 961	4 098
	anderen Regionen 1).....	11 013	7 002	4 011	1 557	1 123	2 970	1 556	2 475	1 332
	dar.: 2)									
09 464	Hof, Stadt.....	2 812	1 832	980	462	265	791	393	579	322
09 477	Lkr. Kulmbach.....	699	430	269	109	73	169	98	152	98
09 479	Lkr. Wunsiedel i.Fichtelgebirge.....	1 325	856	469	203	138	346	187	307	144
14 178	Lkr. Vogtlandkreis.....	1 561	1 064	497	204	134	456	185	404	178
16 075	Lkr. Saale-Orla-Kreis.....	1 652	885	767	200	184	353	292	332	291
<b>09 476</b>	<b>Lkr. Kronach.....</b>	<b>24 914</b>	<b>13 958</b>	<b>10 956</b>	<b>3 155</b>	<b>2 277</b>	<b>5 667</b>	<b>4 374</b>	<b>5 136</b>	<b>4 305</b>
	mit Wohnsitz im/in									
09 476	Lkr. Kronach.....	18 749	9 956	8 793	2 344	1 750	3 983	3 476	3 629	3 567
	anderen Regionen 1).....	6 165	4 002	2 163	811	527	1 684	898	1 507	738
	dar.: 2)									
09 473	Lkr. Coburg.....	624	385	239	89	73	167	97	129	69
09 477	Lkr. Kulmbach.....	514	342	172	74	41	149	74	119	57
09 478	Lkr. Lichtenfels.....	744	483	261	149	98	182	101	152	62
16 072	Lkr. Sonneberg.....	1 743	1 051	692	176	137	456	278	419	277
16 073	Lkr. Saalfeld-Rudolstadt.....	963	604	359	134	46	253	166	217	147
<b>09 477</b>	<b>Lkr. Kulmbach.....</b>	<b>24 281</b>	<b>13 576</b>	<b>10 705</b>	<b>3 049</b>	<b>2 601</b>	<b>5 468</b>	<b>4 086</b>	<b>5 059</b>	<b>4 018</b>
	mit Wohnsitz im/in									
09 477	Lkr. Kulmbach.....	17 495	9 175	8 320	2 141	1 693	3 603	3 160	3 431	3 467
	anderen Regionen 1).....	6 786	4 401	2 385	908	908	1 865	926	1 628	551
	dar.: 2)									
09 462	Bayreuth, Stadt.....	797	483	314	116	108	209	135	158	71
09 472	Lkr. Bayreuth.....	1 404	886	518	233	190	383	202	270	126
09 475	Lkr. Hof.....	812	543	269	109	91	240	99	194	79
09 476	Lkr. Kronach.....	760	451	309	100	119	182	123	169	67
09 478	Lkr. Lichtenfels.....	883	548	335	143	132	215	129	190	74

3. Sozialversicherungspflichtig Beschäftigte\*) am Arbeitsort\*\*) in den kreisfreien Städten und Landkreisen Bayerns  
am 30.06.2007 nach Lage des Wohnortes sowie Altersgruppen und Geschlecht

Schl.- Nr.	Lage des Arbeitsortes  Lage des Wohnortes	Beschäftigte			davon im Alter von ... Jahren					
		ins- gesamt	männ- lich	weib- lich	unter 30		30 bis unter 45		45 oder älter	
					männ- lich	weib- lich	männ- lich	weib- lich	männ- lich	weib- lich
<b>09 478</b>	<b>Lkr. Lichtenfels.....</b>	<b>24 572</b>	<b>12 834</b>	<b>11 738</b>	<b>2 739</b>	<b>2 624</b>	<b>5 111</b>	<b>4 548</b>	<b>4 984</b>	<b>4 566</b>
	mit Wohnsitz im/in									
09 478	Lkr. Lichtenfels.....	16 640	8 411	8 229	1 968	1 678	3 185	3 113	3 258	3 438
	anderen Regionen 1).....	7 932	4 423	3 509	771	946	1 926	1 435	1 726	1 128
	dar.: 2)									
09 471	Lkr. Bamberg.....	1 022	492	530	122	160	172	216	198	154
09 473	Lkr. Coburg.....	1 437	770	667	153	166	346	286	271	215
09 476	Lkr. Kronach.....	1 658	885	773	173	240	383	296	329	237
09 477	Lkr. Kulmbach.....	777	392	385	59	97	181	155	152	133
16 072	Lkr. Sonneberg.....	845	527	318	56	48	224	111	247	159
<b>09 479</b>	<b>Lkr. Wunsiedel i.Fichtelgebirge.....</b>	<b>26 026</b>	<b>14 041</b>	<b>11 985</b>	<b>2 853</b>	<b>2 468</b>	<b>5 461</b>	<b>4 636</b>	<b>5 727</b>	<b>4 881</b>
	mit Wohnsitz im/in									
09 479	Lkr. Wunsiedel i.Fichtelgebirge.....	19 216	10 018	9 198	2 046	1 683	3 794	3 473	4 178	4 042
	anderen Regionen 1).....	6 810	4 023	2 787	807	785	1 667	1 163	1 549	839
	dar.: 2)									
09 377	Lkr. Tirschenreuth.....	3 042	1 737	1 305	393	404	682	516	662	385
09 475	Lkr. Hof.....	1 147	652	495	140	115	267	225	245	155
	<b>Regierungsbezirk Mittelfranken</b>									
<b>09 561</b>	<b>Ansbach, Stadt.....</b>	<b>23 699</b>	<b>12 093</b>	<b>11 606</b>	<b>3 192</b>	<b>3 135</b>	<b>4 704</b>	<b>4 199</b>	<b>4 197</b>	<b>4 272</b>
	mit Wohnsitz im/in									
09 561	Ansbach, Stadt.....	8 835	4 021	4 814	1 031	995	1 540	1 744	1 450	2 075
	anderen Regionen 1).....	14 864	8 072	6 792	2 161	2 140	3 164	2 455	2 747	2 197
	dar.: 2)									
09 571	Lkr. Ansbach.....	11 493	6 037	5 456	1 659	1 638	2 330	1 970	2 048	1 848
09 575	Lkr. Neustadt a.d.Aisch-Bad Windsheim....	611	343	268	83	97	141	97	119	74
09 577	Lkr. Weißenburg-Gunzenhausen.....	799	472	327	178	149	172	105	122	73
<b>09 562</b>	<b>Erlangen, Stadt.....</b>	<b>76 286</b>	<b>43 581</b>	<b>32 705</b>	<b>9 163</b>	<b>8 813</b>	<b>17 807</b>	<b>12 935</b>	<b>16 611</b>	<b>10 957</b>
	mit Wohnsitz im/in									
09 562	Erlangen, Stadt.....	24 525	12 760	11 765	3 045	2 829	5 207	4 412	4 508	4 524
	anderen Regionen 1).....	51 761	30 821	20 940	6 118	5 984	12 600	8 523	12 103	6 433
	dar.: 2)									
09 162	München, Landeshauptstadt.....	519	421	98	37	16	243	65	141	17
09 461	Bamberg, Stadt.....	681	383	298	110	119	169	123	104	56
09 471	Lkr. Bamberg.....	2 292	1 268	1 024	305	342	491	474	472	208
09 474	Lkr. Forchheim.....	9 656	5 332	4 324	997	1 078	1 893	1 725	2 442	1 521
09 563	Fürth, Stadt.....	2 724	1 506	1 218	349	359	657	526	500	333
09 564	Nürnberg, Stadt.....	7 377	4 252	3 125	991	990	1 997	1 390	1 264	745
09 572	Lkr. Erlangen-Höchstadt.....	15 071	8 175	6 896	1 406	1 583	2 910	2 620	3 859	2 693
09 573	Lkr. Fürth.....	1 739	1 069	670	198	187	461	297	410	186
09 574	Lkr. Nürnberger Land.....	1 513	952	561	163	178	428	249	361	134
09 575	Lkr. Neustadt a.d.Aisch-Bad Windsheim....	1 129	647	482	127	144	258	203	262	135
09 576	Lkr. Roth.....	602	390	212	87	87	163	87	140	38
<b>09 563</b>	<b>Fürth, Stadt.....</b>	<b>38 820</b>	<b>20 498</b>	<b>18 322</b>	<b>4 542</b>	<b>4 449</b>	<b>8 232</b>	<b>7 015</b>	<b>7 724</b>	<b>6 858</b>
	mit Wohnsitz im/in									
09 563	Fürth, Stadt.....	13 659	6 072	7 587	1 540	1 583	2 163	2 722	2 369	3 282
	anderen Regionen 1).....	25 161	14 426	10 735	3 002	2 866	6 069	4 293	5 355	3 576
	dar.: 2)									
09 474	Lkr. Forchheim.....	816	540	276	110	89	220	113	210	74
09 562	Erlangen, Stadt.....	1 123	654	469	138	145	303	190	213	134
09 564	Nürnberg, Stadt.....	8 424	4 628	3 796	1 055	999	2 026	1 465	1 547	1 332
09 572	Lkr. Erlangen-Höchstadt.....	1 220	742	478	134	148	297	210	311	120
09 573	Lkr. Fürth.....	6 236	3 054	3 182	644	671	1 146	1 264	1 264	1 247
09 574	Lkr. Nürnberger Land.....	1 095	694	401	143	107	300	182	251	112
09 575	Lkr. Neustadt a.d.Aisch-Bad Windsheim....	1 319	780	539	171	160	305	199	304	180
09 576	Lkr. Roth.....	856	560	296	102	84	239	138	219	74



3. Sozialversicherungspflichtig Beschäftigte\*) am Arbeitsort\*\*) in den kreisfreien Städten und Landkreisen Bayerns  
 am 30.06.2007 nach Lage des Wohnortes sowie Altersgruppen und Geschlecht

Schl.- Nr.	Lage des Arbeitsortes  Lage des Wohnortes	Beschäftigte			davon im Alter von ... Jahren					
		ins- gesamt	männ- lich	weib- lich	unter 30		30 bis unter 45		45 oder älter	
					männ- lich	weib- lich	männ- lich	weib- lich	männ- lich	weib- lich
<b>09 564</b>	<b>Nürnberg, Stadt.....</b>	<b>262 680</b>	<b>145 879</b>	<b>116 801</b>	<b>31 421</b>	<b>30 643</b>	<b>60 249</b>	<b>45 023</b>	<b>54 209</b>	<b>41 135</b>
	mit Wohnsitz im/in									
09 564	Nürnberg, Stadt.....	121 863	61 510	60 353	14 571	14 843	25 744	22 350	21 195	23 160
	anderen Regionen 1).....	140 817	84 369	56 448	16 850	15 800	34 505	22 673	33 014	17 975
	dar.: 2)									
09 162	München, Landeshauptstadt.....	917	563	354	136	101	267	179	160	74
09 362	Regensburg, Stadt.....	644	388	256	161	145	129	68	98	43
09 371	Lkr. Amberg-Weilburg.....	1 482	920	562	176	239	365	202	379	121
09 373	Lkr. Neumarkt i.d.OPf.....	5 438	3 429	2 009	585	669	1 335	739	1 509	601
09 375	Lkr. Regensburg.....	580	386	194	104	80	145	62	137	52
09 461	Bamberg, Stadt.....	651	421	230	80	84	195	110	146	36
09 471	Lkr. Bamberg.....	1 682	1 211	471	230	178	513	192	468	101
09 472	Lkr. Bayreuth.....	1 359	922	437	156	149	387	153	379	135
09 474	Lkr. Forchheim.....	5 966	3 811	2 155	723	686	1 561	820	1 527	649
09 561	Ansbach, Stadt.....	839	531	308	101	99	213	121	217	88
09 562	Erlangen, Stadt.....	5 918	3 503	2 415	730	742	1 605	1 042	1 168	631
09 563	Fürth, Stadt.....	18 198	9 890	8 308	2 162	2 003	4 222	3 508	3 506	2 797
09 565	Schwabach, Stadt.....	4 903	2 692	2 211	543	565	1 136	928	1 013	718
09 571	Lkr. Ansbach.....	3 872	2 555	1 317	458	416	971	464	1 126	437
09 572	Lkr. Erlangen-Höchstadt.....	8 667	5 061	3 606	939	966	1 985	1 448	2 137	1 192
09 573	Lkr. Fürth.....	17 551	9 547	8 004	1 774	1 755	3 884	3 269	3 889	2 980
09 574	Lkr. Nürnberger Land.....	20 500	11 375	9 125	2 246	2 358	4 637	3 678	4 492	3 089
09 575	Lkr. Neustadt a.d.Aisch-Bad Windsheim....	3 704	2 401	1 303	487	409	966	515	948	379
09 576	Lkr. Roth.....	12 378	7 115	5 263	1 360	1 452	2 815	2 110	2 940	1 701
09 577	Lkr. Weißenburg-Gunzenhausen.....	1 871	1 191	680	280	249	444	244	467	187
09 679	Lkr. Würzburg.....	532	381	151	60	35	145	63	176	53
11 0	Berlin, Stadt.....	508	348	160	48	36	174	75	126	49
<b>09 565</b>	<b>Schwabach, Stadt.....</b>	<b>12 545</b>	<b>6 431</b>	<b>6 114</b>	<b>1 583</b>	<b>1 435</b>	<b>2 479</b>	<b>2 226</b>	<b>2 369</b>	<b>2 453</b>
	mit Wohnsitz im/in									
09 565	Schwabach, Stadt.....	4 756	2 155	2 601	537	509	810	902	808	1 190
	anderen Regionen 1).....	7 789	4 276	3 513	1 046	926	1 669	1 324	1 561	1 263
	dar.: 2)									
09 564	Nürnberg, Stadt.....	1 569	925	644	210	175	393	234	322	235
09 571	Lkr. Ansbach.....	509	317	192	85	52	122	84	110	56
09 576	Lkr. Roth.....	3 669	1 736	1 933	469	477	636	707	631	749
<b>09 571</b>	<b>Lkr. Ansbach.....</b>	<b>49 856</b>	<b>27 607</b>	<b>22 249</b>	<b>7 188</b>	<b>5 707</b>	<b>10 616</b>	<b>7 972</b>	<b>9 803</b>	<b>8 570</b>
	mit Wohnsitz im/in									
09 571	Lkr. Ansbach.....	38 526	20 501	18 025	5 517	4 311	7 745	6 437	7 239	7 277
	anderen Regionen 1).....	11 330	7 106	4 224	1 671	1 396	2 871	1 535	2 564	1 293
	dar.: 2)									
08 127	Lkr. Schwäbisch Hall.....	1 374	894	480	225	146	366	187	303	147
08 136	Lkr. Ostalbkreis.....	553	356	197	73	65	143	77	140	55
09 561	Ansbach, Stadt.....	2 521	1 610	911	443	311	625	335	542	265
09 575	Lkr. Neustadt a.d.Aisch-Bad Windsheim....	1 358	787	571	212	186	281	199	294	186
09 577	Lkr. Weißenburg-Gunzenhausen.....	1 032	621	411	170	157	258	151	193	103
<b>09 572</b>	<b>Lkr. Erlangen-Höchstadt.....</b>	<b>37 515</b>	<b>21 719</b>	<b>15 796</b>	<b>5 565</b>	<b>4 382</b>	<b>9 575</b>	<b>6 279</b>	<b>6 579</b>	<b>5 135</b>
	mit Wohnsitz im/in									
09 572	Lkr. Erlangen-Höchstadt.....	17 853	9 455	8 398	2 453	1 904	3 840	3 123	3 162	3 371
	anderen Regionen 1).....	19 662	12 264	7 398	3 112	2 478	5 735	3 156	3 417	1 764
	dar.: 2)									
09 471	Lkr. Bamberg.....	1 875	1 236	639	376	210	534	238	326	191
09 474	Lkr. Forchheim.....	3 390	1 978	1 412	522	492	885	534	571	386
09 562	Erlangen, Stadt.....	2 799	1 738	1 061	441	320	830	480	467	261
09 563	Fürth, Stadt.....	943	579	364	115	99	295	191	169	74
09 564	Nürnberg, Stadt.....	3 293	1 854	1 439	409	449	966	661	479	329
09 573	Lkr. Fürth.....	854	553	301	112	87	285	143	156	71
09 574	Lkr. Nürnberger Land.....	844	453	391	86	128	231	178	136	85
09 575	Lkr. Neustadt a.d.Aisch-Bad Windsheim....	2 224	1 514	710	350	233	678	287	486	190

3. Sozialversicherungspflichtig Beschäftigte\*) am Arbeitsort\*\*) in den kreisfreien Städten und Landkreisen Bayerns  
 am 30.06.2007 nach Lage des Wohnortes sowie Altersgruppen und Geschlecht

Schl.- Nr.	Lage des Arbeitsortes <hr/> Lage des Wohnortes	Beschäftigte			davon im Alter von ... Jahren					
		ins- gesamt	männ- lich	weib- lich	unter 30		30 bis unter 45		45 oder älter	
					männ- lich	weib- lich	männ- lich	weib- lich	männ- lich	weib- lich
<b>09 573</b>	<b>Lkr. Fürth.....</b>	<b>19 495</b>	<b>9 901</b>	<b>9 594</b>	<b>2 366</b>	<b>2 012</b>	<b>3 903</b>	<b>3 550</b>	<b>3 632</b>	<b>4 032</b>
	mit Wohnsitz im/in									
09 573	Lkr. Fürth.....	9 841	4 332	5 509	1 148	988	1 570	1 963	1 614	2 558
	anderen Regionen 1).....	9 654	5 569	4 085	1 218	1 024	2 333	1 587	2 018	1 474
	dar.: 2)									
09 563	Fürth, Stadt.....	2 226	1 100	1 126	248	224	436	412	416	490
09 564	Nürnberg, Stadt.....	3 050	1 686	1 364	381	345	746	515	559	504
09 571	Lkr. Ansbach.....	575	346	229	70	74	134	93	142	62
09 575	Lkr. Neustadt a.d.Aisch-Bad Windsheim....	1 101	640	461	149	103	225	185	266	173
<b>09 574</b>	<b>Lkr. Nürnberger Land.....</b>	<b>44 259</b>	<b>23 627</b>	<b>20 632</b>	<b>5 401</b>	<b>4 737</b>	<b>9 401</b>	<b>7 561</b>	<b>8 825</b>	<b>8 334</b>
	mit Wohnsitz im/in									
09 574	Lkr. Nürnberger Land.....	28 306	13 579	14 727	3 267	2 967	5 088	5 307	5 224	6 453
	anderen Regionen 1).....	15 953	10 048	5 905	2 134	1 770	4 313	2 254	3 601	1 881
	dar.: 2)									
09 371	Lkr. Amberg-Sulzbach.....	1 783	1 203	580	239	180	485	213	479	187
09 373	Lkr. Neumarkt i.d.OPf.....	2 004	997	1 007	223	281	411	356	363	370
09 472	Lkr. Bayreuth.....	806	541	265	130	82	235	114	176	69
09 474	Lkr. Forchheim.....	544	359	185	90	62	143	71	126	52
09 563	Fürth, Stadt.....	591	385	206	75	47	192	86	118	73
09 564	Nürnberg, Stadt.....	4 695	2 824	1 871	668	511	1 196	755	960	605
09 572	Lkr. Erlangen-Höchstädt.....	733	450	283	102	80	182	95	166	108
09 576	Lkr. Roth.....	877	534	343	86	109	233	127	215	107
<b>09 575</b>	<b>Lkr. Neustadt a.d.Aisch-Bad Windsheim</b>	<b>25 520</b>	<b>13 524</b>	<b>11 996</b>	<b>3 720</b>	<b>2 842</b>	<b>4 896</b>	<b>4 354</b>	<b>4 908</b>	<b>4 800</b>
	mit Wohnsitz im/in									
09 575	Lkr. Neustadt a.d.Aisch-Bad Windsheim....	20 278	10 360	9 918	2 967	2 231	3 617	3 561	3 776	4 126
	anderen Regionen 1).....	5 242	3 164	2 078	753	611	1 279	793	1 132	674
	dar.: 2)									
09 571	Lkr. Ansbach.....	1 091	613	478	173	161	245	191	195	126
09 572	Lkr. Erlangen-Höchstädt.....	580	354	226	90	68	131	78	133	80
09 675	Lkr. Kitzingen.....	622	382	240	89	77	162	93	131	70
<b>09 576</b>	<b>Lkr. Roth.....</b>	<b>29 432</b>	<b>16 212</b>	<b>13 220</b>	<b>4 226</b>	<b>3 229</b>	<b>6 398</b>	<b>4 827</b>	<b>5 588</b>	<b>5 164</b>
	mit Wohnsitz im/in									
09 576	Lkr. Roth.....	18 996	9 575	9 421	2 748	2 096	3 619	3 377	3 208	3 948
	anderen Regionen 1).....	10 436	6 637	3 799	1 478	1 133	2 779	1 450	2 380	1 216
	dar.: 2)									
09 373	Lkr. Neumarkt i.d.OPf.....	1 027	629	398	131	123	280	141	218	134
09 564	Nürnberg, Stadt.....	2 280	1 382	898	337	246	566	329	479	323
09 565	Schwabach, Stadt.....	1 224	666	558	173	156	277	216	216	186
09 571	Lkr. Ansbach.....	551	344	207	55	62	156	88	133	57
09 574	Lkr. Nürnberger Land.....	724	431	293	104	76	188	114	139	103
09 577	Lkr. Weißenburg-Gunzenhausen.....	1 725	1 035	690	283	226	400	251	352	213
<b>09 577</b>	<b>Lkr. Weißenburg-Gunzenhausen.....</b>	<b>26 945</b>	<b>15 047</b>	<b>11 898</b>	<b>3 936</b>	<b>3 118</b>	<b>5 749</b>	<b>4 193</b>	<b>5 362</b>	<b>4 587</b>
	mit Wohnsitz im/in									
09 577	Lkr. Weißenburg-Gunzenhausen.....	22 153	12 004	10 149	3 155	2 448	4 481	3 561	4 368	4 140
	anderen Regionen 1).....	4 792	3 043	1 749	781	670	1 268	632	994	447
	dar.: 2)									
09 571	Lkr. Ansbach.....	1 279	719	560	216	209	275	195	228	156
09 576	Lkr. Roth.....	1 096	684	412	196	157	273	155	215	100
09 779	Lkr. Donau-Ries.....	546	300	246	53	92	132	89	115	65
<b>Regierungsbezirk Unterfranken</b>										
<b>09 661</b>	<b>Aschaffenburg, Stadt.....</b>	<b>42 446</b>	<b>24 132</b>	<b>18 314</b>	<b>5 992</b>	<b>5 157</b>	<b>9 379</b>	<b>6 704</b>	<b>8 761</b>	<b>6 453</b>
	mit Wohnsitz im/in									
09 661	Aschaffenburg, Stadt.....	11 908	6 139	5 769	1 537	1 314	2 242	1 971	2 360	2 484
	anderen Regionen 1).....	30 538	17 993	12 545	4 455	3 843	7 137	4 733	6 401	3 969
	dar.: 2)									
06 432	Lkr. Darmstadt-Dieburg.....	823	505	318	121	101	217	136	167	81
06 435	Lkr. Main-Kinzig-Kreis.....	691	440	251	90	81	200	110	150	60
06 438	Lkr. Offenbach.....	599	377	222	80	63	167	100	130	59

3. Sozialversicherungspflichtig Beschäftigte\*) am Arbeitsort\*\*) in den kreisfreien Städten und Landkreisen Bayerns  
am 30.06.2007 nach Lage des Wohnortes sowie Altersgruppen und Geschlecht

Schl.- Nr.	Lage des Arbeitsortes <hr/> Lage des Wohnortes	Beschäftigte			davon im Alter von ... Jahren					
		ins- gesamt	männ- lich	weib- lich	unter 30		30 bis unter 45		45 oder älter	
					männ- lich	weib- lich	männ- lich	weib- lich	männ- lich	weib- lich
noch: Aschaffenburg, Stadt										
09 671	Lkr. Aschaffenburg.....	14 982	7 959	7 023	2 007	2 013	2 868	2 521	3 084	2 489
09 676	Lkr. Miltenberg.....	6 264	3 770	2 494	1 014	869	1 407	904	1 349	721
09 677	Lkr. Main-Spessart.....	678	421	257	72	109	165	94	184	54
<b>09 662</b>	<b>Schweinfurt, Stadt.....</b>	<b>49 952</b>	<b>32 719</b>	<b>17 233</b>	<b>7 605</b>	<b>4 617</b>	<b>12 161</b>	<b>6 179</b>	<b>12 953</b>	<b>6 437</b>
mit Wohnsitz im/in										
09 662	Schweinfurt, Stadt.....	11 622	6 641	4 981	1 518	1 064	2 453	1 606	2 670	2 311
	anderen Regionen 1).....	38 330	26 078	12 252	6 087	3 553	9 708	4 573	10 283	4 126
	dar.: 2)									
09 663	Würzburg, Stadt.....	660	445	215	98	57	224	110	123	48
09 672	Lkr. Bad Kissingen.....	4 937	3 819	1 118	1 020	440	1 400	401	1 399	277
09 673	Lkr. Rhön-Grabfeld.....	1 915	1 476	439	486	230	542	142	448	67
09 674	Lkr. Haßberge.....	4 045	2 928	1 117	788	435	964	392	1 176	290
09 675	Lkr. Kitzingen.....	871	590	281	125	84	270	122	195	75
09 677	Lkr. Main-Spessart.....	867	684	183	140	54	246	81	298	48
09 678	Lkr. Schweinfurt.....	21 710	13 625	8 085	2 855	1 963	5 000	3 000	5 770	3 122
09 679	Lkr. Würzburg.....	980	733	247	161	75	299	99	273	73
<b>09 663</b>	<b>Würzburg, Stadt.....</b>	<b>73 771</b>	<b>35 736</b>	<b>38 035</b>	<b>8 202</b>	<b>10 342</b>	<b>13 576</b>	<b>13 563</b>	<b>13 958</b>	<b>14 130</b>
mit Wohnsitz im/in										
09 663	Würzburg, Stadt.....	25 731	11 497	14 234	2 845	3 614	4 493	4 879	4 159	5 741
	anderen Regionen 1).....	48 040	24 239	23 801	5 357	6 728	9 083	8 684	9 799	8 389
	dar.: 2)									
08 128	Lkr. Main-Tauber-Kreis.....	1 632	816	816	177	242	318	333	321	241
09 672	Lkr. Bad Kissingen.....	827	444	383	91	165	189	123	164	95
09 675	Lkr. Kitzingen.....	4 733	2 448	2 285	583	787	922	864	943	634
09 677	Lkr. Main-Spessart.....	5 940	3 113	2 827	767	983	1 061	974	1 285	870
09 678	Lkr. Schweinfurt.....	1 896	960	936	199	334	375	352	386	250
09 679	Lkr. Würzburg.....	26 539	12 732	13 807	2 699	3 225	4 672	5 034	5 361	5 548
<b>09 671</b>	<b>Lkr. Aschaffenburg.....</b>	<b>45 003</b>	<b>26 665</b>	<b>18 338</b>	<b>6 078</b>	<b>4 653</b>	<b>10 851</b>	<b>6 991</b>	<b>9 736</b>	<b>6 694</b>
mit Wohnsitz im/in										
09 671	Lkr. Aschaffenburg.....	26 599	14 537	12 062	3 659	2 859	5 666	4 476	5 212	4 727
	anderen Regionen 1).....	18 404	12 128	6 276	2 419	1 794	5 185	2 515	4 524	1 967
	dar.: 2)									
06 432	Lkr. Darmstadt-Dieburg.....	908	516	392	100	95	238	157	178	140
06 435	Lkr. Main-Kinzig-Kreis.....	3 054	2 150	904	289	174	904	406	957	324
06 438	Lkr. Offenbach.....	878	592	286	80	71	262	118	250	97
09 661	Aschaffenburg, Stadt.....	4 934	2 875	2 059	745	616	1 183	733	947	710
09 676	Lkr. Miltenberg.....	3 577	2 166	1 411	557	496	916	560	693	355
09 677	Lkr. Main-Spessart.....	691	478	213	109	73	170	79	199	61
<b>09 672</b>	<b>Lkr. Bad Kissingen.....</b>	<b>29 987</b>	<b>15 553</b>	<b>14 434</b>	<b>3 459</b>	<b>3 631</b>	<b>5 778</b>	<b>5 286</b>	<b>6 316</b>	<b>5 517</b>
mit Wohnsitz im/in										
09 672	Lkr. Bad Kissingen.....	22 672	11 387	11 285	2 583	2 577	4 069	4 039	4 735	4 669
	anderen Regionen 1).....	7 315	4 166	3 149	876	1 054	1 709	1 247	1 581	848
	dar.: 2)									
09 673	Lkr. Rhön-Grabfeld.....	2 391	1 339	1 052	320	394	501	366	518	292
09 677	Lkr. Main-Spessart.....	655	412	243	75	56	151	99	186	88
09 678	Lkr. Schweinfurt.....	936	450	486	95	153	178	200	177	133
<b>09 673</b>	<b>Lkr. Rhön-Grabfeld.....</b>	<b>26 900</b>	<b>14 962</b>	<b>11 938</b>	<b>3 470</b>	<b>2 865</b>	<b>5 972</b>	<b>4 699</b>	<b>5 520</b>	<b>4 374</b>
mit Wohnsitz im/in										
09 673	Lkr. Rhön-Grabfeld.....	20 302	11 024	9 278	2 570	2 103	4 243	3 562	4 211	3 613
	anderen Regionen 1).....	6 598	3 938	2 660	900	762	1 729	1 137	1 309	761
	dar.: 2)									
09 672	Lkr. Bad Kissingen.....	1 934	1 172	762	291	233	505	315	376	214
16 066	Lkr. Schmalkalden-Meiningen.....	2 004	1 180	824	241	196	536	380	403	248
16 069	Lkr. Hildburghausen.....	736	430	306	85	95	189	119	156	92

3. Sozialversicherungspflichtig Beschäftigte\*) am Arbeitsort\*\*) in den kreisfreien Städten und Landkreisen Bayerns  
am 30.06.2007 nach Lage des Wohnortes sowie Altersgruppen und Geschlecht

Schl.- Nr.	Lage des Arbeitsortes <hr/> Lage des Wohnortes	Beschäftigte			davon im Alter von ... Jahren					
		ins- gesamt	männ- lich	weib- lich	unter 30		30 bis unter 45		45 oder älter	
					männ- lich	weib- lich	männ- lich	weib- lich	männ- lich	weib- lich
<b>09 674</b>	<b>Lkr. Haßberge.....</b>	<b>23 197</b>	<b>13 872</b>	<b>9 325</b>	<b>3 368</b>	<b>2 401</b>	<b>5 482</b>	<b>3 377</b>	<b>5 022</b>	<b>3 547</b>
	mit Wohnsitz im/in									
09 674	Lkr. Haßberge.....	17 727	10 083	7 644	2 531	1 846	3 806	2 736	3 746	3 062
	anderen Regionen 1).....	5 470	3 789	1 681	837	555	1 676	641	1 276	485
	dar.: 2)									
09 471	Lkr. Bamberg.....	1 025	702	323	171	107	281	116	250	100
09 678	Lkr. Schweinfurt.....	943	570	373	129	112	280	153	161	108
16 069	Lkr. Hildburghausen.....	604	453	151	99	53	181	53	173	45
<b>09 675</b>	<b>Lkr. Kitzingen.....</b>	<b>25 966</b>	<b>14 601</b>	<b>11 365</b>	<b>3 413</b>	<b>2 847</b>	<b>5 811</b>	<b>4 176</b>	<b>5 377</b>	<b>4 342</b>
	mit Wohnsitz im/in									
09 675	Lkr. Kitzingen.....	18 606	10 176	8 430	2 416	1 917	3 905	3 042	3 855	3 471
	anderen Regionen 1).....	7 360	4 425	2 935	997	930	1 906	1 134	1 522	871
	dar.: 2)									
09 575	Lkr. Neustadt a.d.Aisch-Bad Windsheim....	700	441	259	98	94	183	91	160	74
09 663	Würzburg, Stadt.....	1 002	580	422	133	132	272	168	175	122
09 678	Lkr. Schweinfurt.....	1 184	651	533	169	149	254	200	228	184
09 679	Lkr. Würzburg.....	2 017	1 187	830	269	230	476	316	442	284
<b>09 676</b>	<b>Lkr. Miltenberg.....</b>	<b>35 072</b>	<b>20 229</b>	<b>14 843</b>	<b>4 823</b>	<b>3 678</b>	<b>8 092</b>	<b>5 561</b>	<b>7 314</b>	<b>5 604</b>
	mit Wohnsitz im/in									
09 676	Lkr. Miltenberg.....	26 840	15 006	11 834	3 714	2 765	5 787	4 332	5 505	4 737
	anderen Regionen 1).....	8 232	5 223	3 009	1 109	913	2 305	1 229	1 809	867
	dar.: 2)									
06 437	Lkr. Odenwaldkreis.....	931	574	357	154	88	233	130	187	139
08 128	Lkr. Main-Tauber-Kreis.....	760	503	257	110	75	195	105	198	77
09 661	Aschaffenburg, Stadt.....	1 086	659	427	158	115	319	180	182	132
09 671	Lkr. Aschaffenburg.....	2 133	1 265	868	307	278	524	349	434	241
<b>09 677</b>	<b>Lkr. Main-Spessart.....</b>	<b>41 021</b>	<b>24 774</b>	<b>16 247</b>	<b>5 885</b>	<b>3 866</b>	<b>9 817</b>	<b>6 090</b>	<b>9 072</b>	<b>6 291</b>
	mit Wohnsitz im/in									
09 677	Lkr. Main-Spessart.....	31 566	18 078	13 488	4 466	3 037	6 929	5 018	6 683	5 433
	anderen Regionen 1).....	9 455	6 696	2 759	1 419	829	2 888	1 072	2 389	858
	dar.: 2)									
08 128	Lkr. Main-Tauber-Kreis.....	1 365	875	490	194	128	361	197	320	165
09 663	Würzburg, Stadt.....	718	471	247	118	86	244	111	109	50
09 671	Lkr. Aschaffenburg.....	530	376	154	73	44	173	64	130	46
09 672	Lkr. Bad Kissingen.....	615	457	158	117	64	192	56	148	38
09 679	Lkr. Würzburg.....	1 996	1 267	729	325	197	540	274	402	258
<b>09 678</b>	<b>Lkr. Schweinfurt.....</b>	<b>19 398</b>	<b>10 853</b>	<b>8 545</b>	<b>2 727</b>	<b>2 053</b>	<b>4 197</b>	<b>3 200</b>	<b>3 929</b>	<b>3 292</b>
	mit Wohnsitz im/in									
09 678	Lkr. Schweinfurt.....	11 556	5 711	5 845	1 495	1 222	2 078	2 193	2 138	2 430
	anderen Regionen 1).....	7 842	5 142	2 700	1 232	831	2 119	1 007	1 791	862
	dar.: 2)									
09 662	Schweinfurt, Stadt.....	2 214	1 367	847	390	232	487	293	490	322
09 672	Lkr. Bad Kissingen.....	969	667	302	169	110	292	115	206	77
09 674	Lkr. Haßberge.....	1 095	645	450	179	149	240	169	226	132
09 675	Lkr. Kitzingen.....	694	401	293	112	78	150	119	139	96
<b>09 679</b>	<b>Lkr. Würzburg.....</b>	<b>30 982</b>	<b>17 416</b>	<b>13 566</b>	<b>4 530</b>	<b>3 670</b>	<b>6 840</b>	<b>5 133</b>	<b>6 046</b>	<b>4 763</b>
	mit Wohnsitz im/in									
09 679	Lkr. Würzburg.....	16 808	9 121	7 687	2 378	1 688	3 448	2 818	3 295	3 181
	anderen Regionen 1).....	14 174	8 295	5 879	2 152	1 982	3 392	2 315	2 751	1 582
	dar.: 2)									
08 128	Lkr. Main-Tauber-Kreis.....	1 176	703	473	135	125	286	209	282	139
09 663	Würzburg, Stadt.....	4 644	2 856	1 788	805	546	1 167	695	884	547
09 675	Lkr. Kitzingen.....	2 185	1 242	943	359	331	503	377	380	235
09 677	Lkr. Main-Spessart.....	1 881	1 081	800	313	259	394	295	374	246
09 678	Lkr. Schweinfurt.....	596	338	258	74	104	154	98	110	56

3. Sozialversicherungspflichtig Beschäftigte\*) am Arbeitsort\*\*) in den kreisfreien Städten und Landkreisen Bayerns  
am 30.06.2007 nach Lage des Wohnortes sowie Altersgruppen und Geschlecht

Schl.- Nr.	Lage des Arbeitsortes <hr/> Lage des Wohnortes	Beschäftigte			davon im Alter von ... Jahren					
		ins- gesamt	männ- lich	weib- lich	unter 30		30 bis unter 45		45 oder älter	
					männ- lich	weib- lich	männ- lich	weib- lich	männ- lich	weib- lich
<b>Regierungsbezirk Schwaben</b>										
<b>09 761</b>	<b>Augsburg, Stadt.....</b>	<b>123 521</b>	<b>65 575</b>	<b>57 946</b>	<b>15 506</b>	<b>14 914</b>	<b>25 918</b>	<b>21 312</b>	<b>24 151</b>	<b>21 720</b>
	mit Wohnsitz im/in									
09 761	Augsburg, Stadt.....	57 558	28 429	29 129	7 030	7 086	11 309	10 257	10 090	11 786
	anderen Regionen 1).....	65 963	37 146	28 817	8 476	7 828	14 609	11 055	14 061	9 934
	dar.: 2)									
09 162	München, Landeshauptstadt.....	1 659	1 127	532	398	158	460	229	269	145
09 181	Lkr. Landsberg am Lech.....	1 269	733	536	152	152	306	218	275	166
09 185	Lkr. Neuburg-Schrobenhausen.....	521	301	220	69	74	103	74	129	72
09 771	Lkr. Aichach-Friedberg.....	12 916	7 187	5 729	1 662	1 667	2 766	2 192	2 759	1 870
09 772	Lkr. Augsburg.....	33 518	17 689	15 829	3 956	3 974	6 916	6 056	6 817	5 799
09 773	Lkr. Dillingen a.d.Donau.....	1 996	1 217	779	306	282	479	275	432	222
09 774	Lkr. Günzburg.....	1 685	955	730	199	224	414	276	342	230
09 777	Lkr. Ostallgäu.....	599	329	270	83	82	124	110	122	78
09 778	Lkr. Unterallgäu.....	589	335	254	69	70	122	99	144	85
09 779	Lkr. Donau-Ries.....	1 626	910	716	206	270	380	257	324	189
<b>09 762</b>	<b>Kaufbeuren, Stadt.....</b>	<b>14 625</b>	<b>6 566</b>	<b>8 059</b>	<b>1 729</b>	<b>2 125</b>	<b>2 351</b>	<b>2 789</b>	<b>2 486</b>	<b>3 145</b>
	mit Wohnsitz im/in									
09 762	Kaufbeuren, Stadt.....	7 516	3 165	4 351	834	956	1 064	1 454	1 267	1 941
	anderen Regionen 1).....	7 109	3 401	3 708	895	1 169	1 287	1 335	1 219	1 204
	dar.: 2)									
09 777	Lkr. Ostallgäu.....	4 982	2 208	2 774	600	848	796	972	812	954
09 778	Lkr. Unterallgäu.....	631	315	316	81	119	118	109	116	88
<b>09 763</b>	<b>Kempten (Allgäu), Stadt.....</b>	<b>31 330</b>	<b>16 141</b>	<b>15 189</b>	<b>3 975</b>	<b>4 403</b>	<b>6 269</b>	<b>5 351</b>	<b>5 897</b>	<b>5 435</b>
	mit Wohnsitz im/in									
09 763	Kempten (Allgäu), Stadt.....	13 572	6 638	6 934	1 697	1 758	2 436	2 319	2 505	2 857
	anderen Regionen 1).....	17 758	9 503	8 255	2 278	2 645	3 833	3 032	3 392	2 578
	dar.: 2)									
09 777	Lkr. Ostallgäu.....	2 489	1 344	1 145	386	442	507	422	451	281
09 778	Lkr. Unterallgäu.....	791	445	346	72	130	184	116	189	100
09 780	Lkr. Oberallgäu.....	11 316	5 685	5 631	1 335	1 672	2 266	2 058	2 084	1 901
<b>09 764</b>	<b>Memmingen, Stadt.....</b>	<b>25 709</b>	<b>14 176</b>	<b>11 533</b>	<b>3 823</b>	<b>3 568</b>	<b>5 462</b>	<b>4 005</b>	<b>4 891</b>	<b>3 960</b>
	mit Wohnsitz im/in									
09 764	Memmingen, Stadt.....	9 824	5 080	4 744	1 369	1 245	1 879	1 591	1 832	1 908
	anderen Regionen 1).....	15 885	9 096	6 789	2 454	2 323	3 583	2 414	3 059	2 052
	dar.: 2)									
08 426	Lkr. Biberach.....	1 865	1 067	798	335	284	392	290	340	224
08 436	Lkr. Ravensburg.....	978	622	356	178	134	266	125	178	97
09 775	Lkr. Neu-Ulm.....	643	356	287	107	108	162	92	87	87
09 778	Lkr. Unterallgäu.....	9 147	4 938	4 209	1 341	1 412	1 881	1 463	1 716	1 334
09 780	Lkr. Oberallgäu.....	724	446	278	97	82	198	120	151	76
<b>09 771</b>	<b>Lkr. Aichach-Friedberg.....</b>	<b>28 540</b>	<b>15 465</b>	<b>13 075</b>	<b>4 442</b>	<b>3 462</b>	<b>6 335</b>	<b>4 766</b>	<b>4 688</b>	<b>4 847</b>
	mit Wohnsitz im/in									
09 771	Lkr. Aichach-Friedberg.....	16 821	8 204	8 617	2 616	2 067	3 048	3 038	2 540	3 512
	anderen Regionen 1).....	11 719	7 261	4 458	1 826	1 395	3 287	1 728	2 148	1 335
	dar.: 2)									
09 185	Lkr. Neuburg-Schrobenhausen.....	847	469	378	135	131	200	136	134	111
09 761	Augsburg, Stadt.....	5 151	3 154	1 997	850	627	1 449	727	855	643
09 772	Lkr. Augsburg.....	2 716	1 588	1 128	410	360	698	466	480	302
<b>09 772</b>	<b>Lkr. Augsburg.....</b>	<b>55 076</b>	<b>31 881</b>	<b>23 195</b>	<b>8 176</b>	<b>5 802</b>	<b>12 811</b>	<b>8 672</b>	<b>10 894</b>	<b>8 721</b>
	mit Wohnsitz im/in									
09 772	Lkr. Augsburg.....	32 979	17 681	15 298	4 775	3 427	6 826	5 692	6 080	6 179
	anderen Regionen 1).....	22 097	14 200	7 897	3 401	2 375	5 985	2 980	4 814	2 542
	dar.: 2)									
09 181	Lkr. Landsberg am Lech.....	727	444	283	91	84	203	106	150	93
09 761	Augsburg, Stadt.....	10 807	6 755	4 052	1 768	1 124	2 800	1 508	2 187	1 420
09 771	Lkr. Aichach-Friedberg.....	2 751	1 756	995	426	291	684	390	646	314
09 773	Lkr. Dillingen a.d.Donau.....	1 362	882	480	202	197	366	159	314	124

3. Sozialversicherungspflichtig Beschäftigte\*) am Arbeitsort\*\*) in den kreisfreien Städten und Landkreisen Bayerns  
 am 30.06.2007 nach Lage des Wohnortes sowie Altersgruppen und Geschlecht

Schl.- Nr.	Lage des Arbeitsortes <hr/> Lage des Wohnortes	Beschäftigte			davon im Alter von ... Jahren					
		ins- gesamt	männ- lich	weib- lich	unter 30		30 bis unter 45		45 oder älter	
					männ- lich	weib- lich	männ- lich	weib- lich	männ- lich	weib- lich
noch: Lkr. Augsburg										
09 774	Lkr. Günzburg.....	1 364	910	454	198	163	409	184	303	107
09 778	Lkr. Unterallgäu.....	525	298	227	79	86	127	86	92	55
09 779	Lkr. Donau-Ries.....	927	665	262	165	101	246	83	254	78
<b>09 773</b>	<b>Lkr. Dillingen a.d.Donau.....</b>	<b>26 137</b>	<b>14 243</b>	<b>11 894</b>	<b>3 611</b>	<b>3 070</b>	<b>5 640</b>	<b>4 439</b>	<b>4 992</b>	<b>4 385</b>
mit Wohnsitz im/in										
09 773	Lkr. Dillingen a.d.Donau.....	20 813	10 977	9 836	2 913	2 406	4 258	3 612	3 806	3 818
	anderen Regionen 1).....	5 324	3 266	2 058	698	664	1 382	827	1 186	567
	dar.: 2)									
08 135	Lkr. Heidenheim.....	725	468	257	105	71	186	109	177	77
09 772	Lkr. Augsburg.....	1 071	569	502	127	152	252	198	190	152
09 774	Lkr. Günzburg.....	801	421	380	104	129	180	158	137	93
09 779	Lkr. Donau-Ries.....	1 050	614	436	151	171	254	167	209	98
<b>09 774</b>	<b>Lkr. Günzburg.....</b>	<b>41 423</b>	<b>23 815</b>	<b>17 608</b>	<b>5 915</b>	<b>4 635</b>	<b>9 443</b>	<b>6 514</b>	<b>8 457</b>	<b>6 459</b>
mit Wohnsitz im/in										
09 774	Lkr. Günzburg.....	31 335	16 979	14 356	4 428	3 529	6 552	5 224	5 999	5 603
	anderen Regionen 1).....	10 088	6 836	3 252	1 487	1 106	2 891	1 290	2 458	856
	dar.: 2)									
09 772	Lkr. Augsburg.....	1 212	790	422	185	141	338	159	267	122
09 773	Lkr. Dillingen a.d.Donau.....	2 177	1 417	760	352	272	558	288	507	200
09 775	Lkr. Neu-Ulm.....	1 575	984	591	198	178	420	237	366	176
09 778	Lkr. Unterallgäu.....	1 010	549	461	171	181	199	171	179	109
<b>09 775</b>	<b>Lkr. Neu-Ulm.....</b>	<b>51 117</b>	<b>31 498</b>	<b>19 619</b>	<b>7 573</b>	<b>5 209</b>	<b>12 669</b>	<b>7 252</b>	<b>11 256</b>	<b>7 158</b>
mit Wohnsitz im/in										
09 775	Lkr. Neu-Ulm.....	30 675	17 475	13 200	4 421	3 187	6 759	4 743	6 295	5 270
	anderen Regionen 1).....	20 442	14 023	6 419	3 152	2 022	5 910	2 509	4 961	1 888
	dar.: 2)									
08 135	Lkr. Heidenheim.....	535	412	123	107	41	156	51	149	31
08 421	Ulm, Stadt.....	5 710	3 718	1 992	911	557	1 596	781	1 211	654
08 425	Lkr. Alb-Donau-Kreis.....	6 098	4 098	2 000	894	630	1 667	763	1 537	607
08 426	Lkr. Biberach.....	1 277	849	428	179	143	353	182	317	103
09 774	Lkr. Günzburg.....	2 723	1 883	840	464	301	745	310	674	229
09 778	Lkr. Unterallgäu.....	869	562	307	99	112	224	108	239	87
<b>09 776</b>	<b>Lkr. Lindau (Bodensee).....</b>	<b>25 092</b>	<b>13 935</b>	<b>11 157</b>	<b>3 155</b>	<b>2 754</b>	<b>5 812</b>	<b>4 161</b>	<b>4 968</b>	<b>4 242</b>
mit Wohnsitz im/in										
09 776	Lkr. Lindau (Bodensee).....	18 048	9 551	8 497	2 296	1 931	3 789	3 125	3 466	3 441
	anderen Regionen 1).....	7 044	4 384	2 660	859	823	2 023	1 036	1 502	801
	dar.: 2)									
08 435	Lkr. Bodenseekreis.....	1 657	1 038	619	197	174	493	238	348	207
08 436	Lkr. Ravensburg.....	2 761	1 646	1 115	353	349	802	480	491	286
09 780	Lkr. Oberallgäu.....	629	359	270	81	85	160	106	118	79
99 0	Ausland.....	506	289	217	30	37	95	73	164	107
<b>09 777</b>	<b>Lkr. Ostallgäu.....</b>	<b>37 025</b>	<b>21 899</b>	<b>15 126</b>	<b>5 786</b>	<b>4 110</b>	<b>8 571</b>	<b>5 408</b>	<b>7 542</b>	<b>5 608</b>
mit Wohnsitz im/in										
09 777	Lkr. Ostallgäu.....	27 268	15 125	12 143	4 204	3 099	5 735	4 300	5 186	4 744
	anderen Regionen 1).....	9 757	6 774	2 983	1 582	1 011	2 836	1 108	2 356	864
	dar.: 2)									
09 190	Lkr. Weilheim-Schongau.....	831	491	340	131	115	194	131	166	94
09 762	Kaufbeuren, Stadt.....	2 553	1 806	747	500	217	701	270	605	260
09 763	Kempten (Allgäu), Stadt.....	825	632	193	126	57	261	77	245	59
09 778	Lkr. Unterallgäu.....	1 404	982	422	231	145	431	159	320	118
09 780	Lkr. Oberallgäu.....	1 311	889	422	174	168	431	173	284	81
<b>09 778</b>	<b>Lkr. Unterallgäu.....</b>	<b>37 840</b>	<b>23 423</b>	<b>14 417</b>	<b>6 283</b>	<b>3 942</b>	<b>9 406</b>	<b>5 130</b>	<b>7 734</b>	<b>5 345</b>
mit Wohnsitz im/in										
09 778	Lkr. Unterallgäu.....	26 112	15 172	10 940	4 199	2 867	5 884	3 853	5 089	4 220
	anderen Regionen 1).....	11 728	8 251	3 477	2 084	1 075	3 522	1 277	2 645	1 125
	dar.: 2)									
08 426	Lkr. Biberach.....	560	350	210	91	67	154	85	105	58

3. Sozialversicherungspflichtig Beschäftigte\*) am Arbeitsort\*\*) in den kreisfreien Städten und Landkreisen Bayerns  
am 30.06.2007 nach Lage des Wohnortes sowie Altersgruppen und Geschlecht

Schl.- Nr.	Lage des Arbeitsortes <hr/> Lage des Wohnortes	Beschäftigte			davon im Alter von ... Jahren					
		ins- gesamt	männ- lich	weib- lich	unter 30		30 bis unter 45		45 oder älter	
					männ- lich	weib- lich	männ- lich	weib- lich	männ- lich	weib- lich
noch: Lkr. Unterallgäu										
09 762	Kaufbeuren, Stadt.....	698	441	257	96	74	165	80	180	103
09 764	Memmingen, Stadt.....	2 263	1 524	739	392	189	623	256	509	294
09 772	Lkr. Augsburg.....	654	458	196	103	75	192	71	163	50
09 774	Lkr. Günzburg.....	1 004	758	246	203	85	341	91	214	70
09 775	Lkr. Neu-Ulm.....	564	401	163	127	55	161	70	113	38
09 777	Lkr. Ostallgäu.....	1 779	1 115	664	321	202	455	250	339	212
09 780	Lkr. Oberallgäu.....	784	526	258	129	89	239	93	158	76
<b>09 779</b>	<b>Lkr. Donau-Ries.....</b>	<b>47 852</b>	<b>28 524</b>	<b>19 328</b>	<b>7 539</b>	<b>5 643</b>	<b>11 352</b>	<b>6 839</b>	<b>9 633</b>	<b>6 846</b>
mit Wohnsitz im/in										
09 779	Lkr. Donau-Ries.....	36 450	20 878	15 572	5 603	4 290	8 124	5 438	7 151	5 844
	anderen Regionen 1).....	11 402	7 646	3 756	1 936	1 353	3 228	1 401	2 482	1 002
	dar.: 2)									
08 136	Lkr. Ostalbkreis.....	1 406	760	646	192	205	321	248	247	193
09 185	Lkr. Neuburg-Schrobenhausen.....	1 060	614	446	188	174	232	160	194	112
09 571	Lkr. Ansbach.....	581	385	196	84	62	166	85	135	49
09 577	Lkr. Weißenburg-Gunzenhausen.....	1 170	790	380	205	149	336	131	249	100
09 772	Lkr. Augsburg.....	1 027	676	351	172	101	315	131	189	119
09 773	Lkr. Dillingen a.d.Donau.....	2 271	1 465	806	481	331	546	253	438	222
<b>09 780</b>	<b>Lkr. Oberallgäu.....</b>	<b>40 073</b>	<b>21 784</b>	<b>18 289</b>	<b>5 825</b>	<b>4 689</b>	<b>8 456</b>	<b>6 745</b>	<b>7 503</b>	<b>6 855</b>
mit Wohnsitz im/in										
09 780	Lkr. Oberallgäu.....	31 269	16 305	14 964	4 381	3 646	6 239	5 522	5 685	5 796
	anderen Regionen 1).....	8 804	5 479	3 325	1 444	1 043	2 217	1 223	1 818	1 059
	dar.: 2)									
09 763	Kempten (Allgäu), Stadt.....	4 266	2 666	1 600	723	377	1 058	610	885	613
09 776	Lkr. Lindau (Bodensee).....	717	339	378	81	111	145	152	113	115
09 777	Lkr. Ostallgäu.....	1 088	709	379	181	158	279	143	249	78
<b>Bayern Insgesamt</b>		<b>4 411 875</b>	<b>2 452 743</b>	<b>1 959 132</b>	<b>580 575</b>	<b>518 309</b>	<b>1 007 470</b>	<b>742 846</b>	<b>864 698</b>	<b>697 977</b>

\*) Auswertungen aus der Beschäftigtenstatistik der Bundesagentur für Arbeit; vorläufige Ergebnisse, Stand: Dezember 2007.

\*\*) Beschäftigte, die nicht im angegebenen Arbeitsort wohnen bzw.(mit Haupt- oder Nebenwohnsitz) gemeldet sind, gelten als Einpendler.

1) Einschl. "Einpendler aus dem Ausland" sowie Beschäftigte mit unbekanntem Wohnsitz.

2) Wohnortregionen, aus denen jeweils 500 oder mehr Beschäftigte in die zuvor genannte Arbeitsortregion auspendeln.

4. Sozialversicherungspflichtig Beschäftigte\*) am Wohnort\*\*) in den kreisfreien Städten und Landkreisen Bayerns  
 am 30.06.2007 nach Lage des Arbeitsortes sowie Altersgruppen und Geschlecht

Schl.- Nr.	Lage des Wohnortes ----- Lage des Arbeitsortes	Beschäftigte			davon im Alter von ... Jahren					
		ins- gesamt	männ- lich	weib- lich	unter 30		30 bis unter 45		45 oder älter	
					männ- lich	weib- lich	männ- lich	weib- lich	männ- lich	weib- lich
<b>Regierungsbezirk Oberbayern</b>										
<b>09 161</b>	<b>Ingolstadt, Stadt.....</b>	<b>44 437</b>	<b>26 069</b>	<b>18 368</b>	<b>6 466</b>	<b>5 288</b>	<b>10 924</b>	<b>6 712</b>	<b>8 679</b>	<b>6 368</b>
	mit Arbeitsort im/in									
09 161	Ingolstadt, Stadt.....	30 990	17 513	13 477	4 190	3 617	7 403	4 877	5 920	4 983
	anderen Regionen 1).....	13 447	8 556	4 891	2 276	1 671	3 521	1 835	2 759	1 385
	dar.: 2)									
09 162	München, Landeshauptstadt.....	1 916	1 087	829	264	329	473	308	350	192
09 176	Lkr. Eichstätt.....	3 966	2 338	1 628	758	538	927	541	653	549
09 184	Lkr. München.....	551	411	140	71	51	190	58	150	31
09 185	Lkr. Neuburg-Schrobenhausen.....	1 237	862	375	225	123	378	159	259	93
09 186	Lkr. Pfaffenhofen a.d.Ilm.....	2 474	1 699	775	438	248	588	289	673	238
<b>09 162</b>	<b>München, Landeshauptstadt.....</b>	<b>484 272</b>	<b>247 599</b>	<b>236 673</b>	<b>54 129</b>	<b>59 599</b>	<b>117 054</b>	<b>97 648</b>	<b>76 416</b>	<b>79 426</b>
	mit Arbeitsort im/in									
09 162	München, Landeshauptstadt.....	364 413	175 521	188 892	38 693	46 736	80 558	75 288	56 270	66 868
	anderen Regionen 1).....	119 859	72 078	47 781	15 436	12 863	36 496	22 360	20 146	12 558
	dar.: 2)									
02	Hamburg.....	1 476	809	667	178	231	460	327	171	109
05 111	Düsseldorf, Stadt.....	1 173	664	509	154	162	413	258	97	89
05 315	Köln, Stadt.....	851	504	347	94	113	280	156	130	78
06 412	Frankfurt am Main, Stadt.....	2 169	1 288	881	257	258	775	491	256	132
06 434	Lkr. Hochtaunuskreis.....	577	375	202	161	81	183	97	31	24
08 111	Stuttgart, Stadt.....	888	562	326	94	114	357	158	111	54
09 161	Ingolstadt, Stadt.....	635	404	231	75	62	256	134	73	35
09 173	Lkr. Bad Tölz-Wolfratshausen.....	1 411	892	519	169	121	398	218	325	180
09 174	Lkr. Dachau.....	3 163	2 059	1 104	459	237	936	514	664	353
09 175	Lkr. Ebersberg.....	4 136	2 688	1 448	530	328	1 235	607	923	513
09 177	Lkr. Erding.....	1 123	786	337	175	111	379	148	232	78
09 178	Lkr. Freising.....	8 786	5 171	3 615	1 083	945	2 665	1 765	1 423	905
09 179	Lkr. Fürstenfeldbruck.....	4 716	2 887	1 829	620	451	1 330	817	937	561
09 181	Lkr. Landsberg am Lech.....	588	374	214	65	47	188	93	121	74
09 182	Lkr. Miesbach.....	1 194	636	558	142	150	319	289	175	119
09 184	Lkr. München.....	56 984	33 103	23 881	7 217	6 354	16 668	10 910	9 218	6 617
09 187	Lkr. Rosenheim.....	849	492	357	81	90	237	192	174	75
09 188	Lkr. Starnberg.....	5 419	3 234	2 185	773	572	1 577	1 006	884	607
09 190	Lkr. Weilheim-Schongau.....	739	391	348	52	81	221	184	118	83
09 562	Erlangen, Stadt.....	519	421	98	37	16	243	65	141	17
09 564	Nürnberg, Stadt.....	917	563	354	136	101	267	179	160	74
09 761	Augsburg, Stadt.....	1 659	1 127	532	398	158	460	229	269	145
11 0	Berlin, Stadt	1 240	664	576	133	161	372	277	159	138
<b>09 163</b>	<b>Rosenheim, Stadt.....</b>	<b>19 736</b>	<b>10 357</b>	<b>9 379</b>	<b>2 657</b>	<b>2 588</b>	<b>4 393</b>	<b>3 417</b>	<b>3 307</b>	<b>3 374</b>
	mit Arbeitsort im/in									
09 163	Rosenheim, Stadt.....	10 116	4 632	5 484	1 313	1 366	1 752	1 918	1 567	2 200
	anderen Regionen 1).....	9 620	5 725	3 895	1 344	1 222	2 641	1 499	1 740	1 174
	dar.: 2)									
09 162	München, Landeshauptstadt.....	1 855	1 098	757	202	254	500	296	396	207
09 184	Lkr. München.....	533	388	145	71	43	184	67	133	35
09 187	Lkr. Rosenheim.....	5 588	3 178	2 410	831	724	1 474	879	873	807
<b>09 171</b>	<b>Lkr. Altötting.....</b>	<b>37 403</b>	<b>21 946</b>	<b>15 457</b>	<b>5 203</b>	<b>4 317</b>	<b>8 549</b>	<b>5 582</b>	<b>8 194</b>	<b>5 558</b>
	mit Arbeitsort im/in									
09 171	Lkr. Altötting.....	26 082	15 134	10 948	3 667	2 870	5 746	3 926	5 721	4 152
	anderen Regionen 1).....	11 321	6 812	4 509	1 536	1 447	2 803	1 656	2 473	1 406
	dar.: 2)									
09 162	München, Landeshauptstadt.....	1 204	687	517	153	250	254	152	280	115
09 183	Lkr. Mühldorf a.Inn.....	3 385	1 826	1 559	437	449	722	577	667	533
09 189	Lkr. Traunstein.....	2 927	1 897	1 030	421	294	816	417	660	319
09 277	Lkr. Rottal-Inn.....	927	508	419	143	160	216	172	149	87



4. Sozialversicherungspflichtig Beschäftigte\*) am Wohnort\*\*) in den kreisfreien Städten und Landkreisen Bayerns  
 am 30.06.2007 nach Lage des Arbeitsortes sowie Altersgruppen und Geschlecht

Schl.- Nr.	Lage des Wohnortes <hr/> Lage des Arbeitsortes	Beschäftigte			davon im Alter von ... Jahren					
		ins- gesamt	männ- lich	weib- lich	unter 30		30 bis unter 45		45 oder älter	
					männ- lich	weib- lich	männ- lich	weib- lich	männ- lich	weib- lich
<b>09 172</b>	<b>Lkr. Berchtesgadener Land.....</b>	<b>28 775</b>	<b>14 819</b>	<b>13 956</b>	<b>3 883</b>	<b>3 711</b>	<b>5 737</b>	<b>4 848</b>	<b>5 199</b>	<b>5 397</b>
	mit Arbeitsort im/in									
09 172	Lkr. Berchtesgadener Land.....	23 863	11 772	12 091	3 161	3 114	4 480	4 155	4 131	4 822
	anderen Regionen 1).....	4 912	3 047	1 865	722	597	1 257	693	1 068	575
	dar.: 2)									
09 162	München, Landeshauptstadt.....	741	427	314	90	105	155	94	182	115
09 189	Lkr. Traunstein.....	2 572	1 581	991	418	334	660	391	503	266
<b>09 173</b>	<b>Lkr. Bad Tölz-Wolfratshausen.....</b>	<b>39 891</b>	<b>21 234</b>	<b>18 657</b>	<b>5 250</b>	<b>4 793</b>	<b>8 390</b>	<b>7 060</b>	<b>7 594</b>	<b>6 804</b>
	mit Arbeitsort im/in									
09 173	Lkr. Bad Tölz-Wolfratshausen.....	22 909	11 361	11 548	3 376	2 803	4 070	4 136	3 915	4 609
	anderen Regionen 1).....	16 982	9 873	7 109	1 874	1 990	4 320	2 924	3 679	2 195
	dar.: 2)									
09 162	München, Landeshauptstadt.....	6 469	3 701	2 768	589	702	1 630	1 126	1 482	940
09 182	Lkr. Miesbach.....	1 744	932	812	272	276	393	320	267	216
09 184	Lkr. München.....	3 325	2 041	1 284	323	367	899	529	819	388
09 188	Lkr. Starnberg.....	922	458	464	109	124	195	193	154	147
09 190	Lkr. Weilheim-Schongau.....	1 970	1 083	887	293	278	495	370	295	239
<b>09 174</b>	<b>Lkr. Dachau.....</b>	<b>51 067</b>	<b>27 972</b>	<b>23 095</b>	<b>6 124</b>	<b>5 862</b>	<b>11 681</b>	<b>9 166</b>	<b>10 167</b>	<b>8 067</b>
	mit Arbeitsort im/in									
09 174	Lkr. Dachau.....	17 144	7 661	9 483	2 174	2 011	3 020	3 545	2 467	3 927
	anderen Regionen 1).....	33 923	20 311	13 612	3 950	3 851	8 661	5 621	7 700	4 140
	dar.: 2)									
09 162	München, Landeshauptstadt.....	23 169	13 504	9 665	2 619	2 772	5 519	3 879	5 366	3 014
09 178	Lkr. Freising.....	1 236	744	492	184	146	335	194	225	152
09 179	Lkr. Fürstfeldbruck.....	1 239	680	559	158	135	298	236	224	188
09 184	Lkr. München.....	3 780	2 365	1 415	456	383	1 124	656	785	376
<b>09 175</b>	<b>Lkr. Ebersberg.....</b>	<b>44 007</b>	<b>23 648</b>	<b>20 359</b>	<b>4 890</b>	<b>4 850</b>	<b>10 243</b>	<b>8 407</b>	<b>8 515</b>	<b>7 102</b>
	mit Arbeitsort im/in									
09 175	Lkr. Ebersberg.....	13 498	6 225	7 273	1 796	1 623	2 440	2 719	1 989	2 931
	anderen Regionen 1).....	30 509	17 423	13 086	3 094	3 227	7 803	5 688	6 526	4 171
	dar.: 2)									
09 162	München, Landeshauptstadt.....	17 014	9 163	7 851	1 566	1 918	4 037	3 357	3 560	2 576
09 177	Lkr. Erding.....	774	442	332	140	95	160	127	142	110
09 178	Lkr. Freising.....	871	560	311	96	66	240	141	224	104
09 184	Lkr. München.....	7 789	4 538	3 251	776	754	2 137	1 450	1 625	1 047
09 187	Lkr. Rosenheim.....	820	493	327	162	123	194	123	137	81
<b>09 176</b>	<b>Lkr. Eichstätt.....</b>	<b>45 677</b>	<b>27 538</b>	<b>18 139</b>	<b>7 013</b>	<b>5 884</b>	<b>11 026</b>	<b>6 448</b>	<b>9 499</b>	<b>5 807</b>
	mit Arbeitsort im/in									
09 176	Lkr. Eichstätt.....	16 773	8 439	8 334	2 750	2 289	3 140	2 784	2 549	3 261
	anderen Regionen 1).....	28 904	19 099	9 805	4 263	3 595	7 886	3 664	6 950	2 546
	dar.: 2)									
09 161	Ingolstadt, Stadt.....	20 946	14 126	6 820	3 032	2 337	5 846	2 586	5 248	1 897
09 162	München, Landeshauptstadt.....	1 056	554	502	139	250	226	166	189	86
09 185	Lkr. Neuburg-Schrobenhausen.....	887	528	359	131	141	242	137	155	81
09 186	Lkr. Pfaffenhofen a.d.Ilm.....	1 439	1 040	399	251	157	389	152	400	90
09 273	Lkr. Kelheim.....	791	403	388	126	153	158	144	119	91
09 373	Lkr. Neumarkt i.d.OPf.....	590	342	248	113	103	131	80	98	65
<b>09 177</b>	<b>Lkr. Erding.....</b>	<b>46 874</b>	<b>26 141</b>	<b>20 733</b>	<b>6 020</b>	<b>5 937</b>	<b>11 202</b>	<b>8 091</b>	<b>8 919</b>	<b>6 705</b>
	mit Arbeitsort im/in									
09 177	Lkr. Erding.....	17 752	8 710	9 042	2 644	2 367	3 284	3 177	2 782	3 498
	anderen Regionen 1).....	29 122	17 431	11 691	3 376	3 570	7 918	4 914	6 137	3 207
	dar.: 2)									
09 162	München, Landeshauptstadt.....	11 184	6 447	4 737	1 156	1 478	2 783	1 921	2 508	1 338
09 175	Lkr. Ebersberg.....	2 892	1 587	1 305	385	413	742	462	460	430
09 178	Lkr. Freising.....	5 963	3 598	2 365	783	668	1 588	1 078	1 227	619
09 183	Lkr. Mühldorf a.Inn.....	648	390	258	133	100	158	86	99	72
09 184	Lkr. München.....	4 628	2 833	1 795	449	534	1 388	810	996	451
09 274	Lkr. Landshut.....	586	389	197	92	67	183	81	114	49

4. Sozialversicherungspflichtig Beschäftigte\*) am Wohnort\*\*) in den kreisfreien Städten und Landkreisen Bayerns  
 am 30.06.2007 nach Lage des Arbeitsortes sowie Altersgruppen und Geschlecht

Schl.- Nr.	Lage des Wohnortes Lage des Arbeitsortes	Beschäftigte			davon im Alter von ... Jahren					
		ins- gesamt	männ- lich	weib- lich	unter 30		30 bis unter 45		45 oder älter	
					männ- lich	weib- lich	männ- lich	weib- lich	männ- lich	weib- lich
<b>09 178</b>	<b>Lkr. Freising.....</b>	<b>63 079</b>	<b>35 069</b>	<b>28 010</b>	<b>8 150</b>	<b>7 806</b>	<b>15 444</b>	<b>11 252</b>	<b>11 475</b>	<b>8 952</b>
	mit Arbeitsort im/in									
09 178	Lkr. Freising.....	31 222	15 827	15 395	4 322	3 923	6 594	5 880	4 911	5 592
	anderen Regionen 1).....	31 857	19 242	12 615	3 828	3 883	8 850	5 372	6 564	3 360
	dar.: 2)									
09 162	München, Landeshauptstadt.....	15 435	8 919	6 516	1 667	2 031	3 932	2 729	3 320	1 756
09 174	Lkr. Dachau.....	750	424	326	92	90	205	146	127	90
09 177	Lkr. Erding.....	1 603	951	652	285	218	376	251	290	183
09 184	Lkr. München.....	6 644	4 107	2 537	770	743	1 936	1 080	1 401	714
09 186	Lkr. Pfaffenhofen a.d.Ilm.....	738	439	299	120	83	208	135	111	81
09 261	Landshut, Stadt.....	703	360	343	99	100	164	152	97	91
09 274	Lkr. Landshut.....	752	474	278	114	82	224	118	136	78
<b>09 179</b>	<b>Lkr. Fürstenfeldbruck.....</b>	<b>69 550</b>	<b>36 663</b>	<b>32 887</b>	<b>7 544</b>	<b>7 718</b>	<b>15 629</b>	<b>12 851</b>	<b>13 490</b>	<b>12 318</b>
	mit Arbeitsort im/in									
09 179	Lkr. Fürstenfeldbruck.....	22 389	9 706	12 683	2 744	2 584	3 858	4 603	3 104	5 496
	anderen Regionen 1).....	47 161	26 957	20 204	4 800	5 134	11 771	8 248	10 386	6 822
	dar.: 2)									
09 162	München, Landeshauptstadt.....	31 310	16 861	14 449	2 941	3 680	7 141	5 699	6 779	5 070
09 174	Lkr. Dachau.....	1 235	804	431	163	115	349	173	292	143
09 178	Lkr. Freising.....	781	486	295	96	64	209	162	181	69
09 181	Lkr. Landsberg am Lech.....	505	317	188	71	35	121	81	125	72
09 184	Lkr. München.....	5 364	3 338	2 026	621	513	1 613	906	1 104	607
09 188	Lkr. Starnberg.....	2 934	1 699	1 235	352	298	747	509	600	428
<b>09 180</b>	<b>Lkr. Garmisch-Partenkirchen.....</b>	<b>26 369</b>	<b>13 294</b>	<b>13 075</b>	<b>3 216</b>	<b>3 473</b>	<b>5 450</b>	<b>4 895</b>	<b>4 628</b>	<b>4 707</b>
	mit Arbeitsort im/in									
09 180	Lkr. Garmisch-Partenkirchen.....	19 903	9 264	10 639	2 405	2 781	3 653	3 890	3 206	3 968
	anderen Regionen 1).....	6 466	4 030	2 436	811	692	1 797	1 005	1 422	739
	dar.: 2)									
09 162	München, Landeshauptstadt.....	1 745	1 034	711	157	193	469	284	408	234
09 173	Lkr. Bad Tölz-Wolfratshausen.....	575	370	205	73	46	157	87	140	72
09 190	Lkr. Weilheim-Schongau.....	1 970	1 194	776	298	249	521	327	375	200
<b>09 181</b>	<b>Lkr. Landsberg am Lech.....</b>	<b>36 373</b>	<b>19 986</b>	<b>16 387</b>	<b>4 529</b>	<b>4 122</b>	<b>8 260</b>	<b>6 312</b>	<b>7 197</b>	<b>5 953</b>
	mit Arbeitsort im/in									
09 181	Lkr. Landsberg am Lech.....	18 056	9 044	9 012	2 682	2 056	3 363	3 299	2 999	3 657
	anderen Regionen 1).....	18 317	10 942	7 375	1 847	2 066	4 897	3 013	4 198	2 296
	dar.: 2)									
09 162	München, Landeshauptstadt.....	6 103	3 551	2 552	488	675	1 591	1 083	1 472	794
09 179	Lkr. Fürstenfeldbruck.....	1 277	680	597	132	163	291	233	257	201
09 184	Lkr. München.....	1 212	821	391	101	106	387	182	333	103
09 188	Lkr. Starnberg.....	2 137	1 225	912	185	235	574	383	466	294
09 190	Lkr. Weilheim-Schongau.....	1 793	1 049	744	292	265	426	251	331	228
09 761	Augsburg, Stadt.....	1 269	733	536	152	152	306	218	275	166
09 772	Lkr. Augsburg.....	727	444	283	91	84	203	106	150	93
<b>09 182</b>	<b>Lkr. Miesbach.....</b>	<b>30 731</b>	<b>15 913</b>	<b>14 818</b>	<b>3 895</b>	<b>3 909</b>	<b>6 453</b>	<b>5 699</b>	<b>5 565</b>	<b>5 210</b>
	mit Arbeitsort im/in									
09 182	Lkr. Miesbach.....	18 842	8 860	9 982	2 650	2 621	3 366	3 619	2 844	3 742
	anderen Regionen 1).....	11 889	7 053	4 836	1 245	1 288	3 087	2 080	2 721	1 468
	dar.: 2)									
09 162	München, Landeshauptstadt.....	5 493	3 156	2 337	474	562	1 362	1 063	1 320	712
09 173	Lkr. Bad Tölz-Wolfratshausen.....	1 007	520	487	164	151	202	171	154	165
09 184	Lkr. München.....	2 475	1 531	944	237	251	710	392	584	301
09 187	Lkr. Rosenheim.....	737	443	294	137	121	187	100	119	73
<b>09 183</b>	<b>Lkr. Mühldorf a.Inn.....</b>	<b>37 229</b>	<b>21 538</b>	<b>15 691</b>	<b>5 378</b>	<b>4 420</b>	<b>8 583</b>	<b>5 693</b>	<b>7 577</b>	<b>5 578</b>
	mit Arbeitsort im/in									
09 183	Lkr. Mühldorf a.Inn.....	22 027	11 884	10 143	3 295	2 531	4 600	3 586	3 989	4 026
	anderen Regionen 1).....	15 202	9 654	5 548	2 083	1 889	3 983	2 107	3 588	1 552
	dar.: 2)									
09 162	München, Landeshauptstadt.....	4 244	2 621	1 623	409	537	1 055	615	1 157	471

4. Sozialversicherungspflichtig Beschäftigte\*) am Wohnort\*\*) in den kreisfreien Städten und Landkreisen Bayerns  
am 30.06.2007 nach Lage des Arbeitsortes sowie Altersgruppen und Geschlecht

Schl.- Nr.	Lage des Wohnortes  Lage des Arbeitsortes	Beschäftigte			davon im Alter von ... Jahren					
		ins- gesamt	männ- lich	weib- lich	unter 30		30 bis unter 45		45 oder älter	
					männ- lich	weib- lich	männ- lich	weib- lich	männ- lich	weib- lich
noch: Lkr. Mühldorf a.Inn										
09 171	Lkr. Altötting.....	2 209	1 379	830	418	300	530	295	431	235
09 175	Lkr. Ebersberg.....	779	470	309	103	113	191	101	176	95
09 177	Lkr. Erding.....	1 078	620	458	171	157	249	172	200	129
09 178	Lkr. Freising.....	548	444	104	60	39	197	37	187	28
09 184	Lkr. München.....	938	668	270	105	86	289	115	274	69
09 187	Lkr. Rosenheim.....	1 669	963	706	233	234	419	292	311	180
09 189	Lkr. Traunstein.....	517	352	165	75	68	152	55	125	42
09 274	Lkr. Landshut.....	845	521	324	139	102	220	146	162	76
<b>09 184</b>	<b>Lkr. München.....</b>	<b>107 178</b>	<b>55 950</b>	<b>51 228</b>	<b>10 550</b>	<b>11 037</b>	<b>24 727</b>	<b>21 348</b>	<b>20 673</b>	<b>18 843</b>
mit Arbeitsort im/in										
09 184	Lkr. München.....	38 793	19 685	19 108	4 150	3 824	8 475	7 594	7 060	7 690
anderen Regionen 1).....		68 385	36 265	32 120	6 400	7 213	16 252	13 754	13 613	11 153
dar.: 2)										
09 162	München, Landeshauptstadt.....	52 300	26 394	25 906	4 537	5 709	11 619	10 929	10 238	9 268
09 173	Lkr. Bad Tölz-Wolfratshausen.....	612	368	244	92	67	154	103	122	74
09 174	Lkr. Dachau.....	655	408	247	86	57	179	103	143	87
09 175	Lkr. Ebersberg.....	1 816	1 084	732	236	158	476	301	372	273
09 178	Lkr. Freising.....	2 921	1 632	1 289	346	312	775	554	511	423
09 179	Lkr. Fürstfeldbruck.....	625	394	231	89	55	173	96	132	80
09 182	Lkr. Miesbach.....	668	355	313	78	68	171	161	106	84
09 188	Lkr. Starnberg.....	1 260	693	567	158	134	314	239	221	194
<b>09 185</b>	<b>Lkr. Neuburg-Schrobenhausen.....</b>	<b>32 722</b>	<b>19 234</b>	<b>13 488</b>	<b>4 856</b>	<b>4 148</b>	<b>7 700</b>	<b>4 696</b>	<b>6 678</b>	<b>4 644</b>
mit Arbeitsort im/in										
09 185	Lkr. Neuburg-Schrobenhausen.....	17 737	9 442	8 295	2 513	2 169	3 578	2 793	3 351	3 333
anderen Regionen 1).....		14 985	9 792	5 193	2 343	1 979	4 122	1 903	3 327	1 311
dar.: 2)										
09 161	Ingolstadt, Stadt.....	6 236	4 452	1 784	1 030	687	1 897	642	1 525	455
09 162	München, Landeshauptstadt.....	1 255	801	454	175	190	345	170	281	94
09 176	Lkr. Eichstätt.....	906	575	331	158	130	257	132	160	69
09 186	Lkr. Pfaffenhofen a.d.Ilm.....	1 943	1 065	878	306	339	413	304	346	235
09 761	Augsburg, Stadt.....	521	301	220	69	74	103	74	129	72
09 771	Lkr. Aichach-Friedberg.....	847	469	378	135	131	200	136	134	111
09 779	Lkr. Donau-Ries.....	1 060	614	446	188	174	232	160	194	112
<b>09 186</b>	<b>Lkr. Pfaffenhofen a.d.Ilm.....</b>	<b>42 193</b>	<b>24 741</b>	<b>17 452</b>	<b>6 073</b>	<b>5 180</b>	<b>9 957</b>	<b>6 513</b>	<b>8 711</b>	<b>5 759</b>
mit Arbeitsort im/in										
09 186	Lkr. Pfaffenhofen a.d.Ilm.....	16 596	8 416	8 180	2 531	2 018	3 022	2 934	2 863	3 228
anderen Regionen 1).....		25 597	16 325	9 272	3 542	3 162	6 935	3 579	5 848	2 531
dar.: 2)										
09 161	Ingolstadt, Stadt.....	7 795	4 955	2 840	1 139	957	2 146	1 104	1 670	779
09 162	München, Landeshauptstadt.....	7 866	4 997	2 869	965	1 055	2 015	1 032	2 017	782
09 174	Lkr. Dachau.....	846	434	412	117	138	172	161	145	113
09 176	Lkr. Eichstätt.....	1 025	631	394	207	153	287	133	137	108
09 178	Lkr. Freising.....	1 786	1 061	725	246	245	469	287	346	193
09 184	Lkr. München.....	1 670	1 176	494	188	149	506	225	482	120
09 185	Lkr. Neuburg-Schrobenhausen.....	1 024	647	377	198	127	242	137	207	113
09 273	Lkr. Kelheim.....	847	504	343	143	92	220	133	141	118
<b>09 187</b>	<b>Lkr. Rosenheim.....</b>	<b>79 192</b>	<b>42 292</b>	<b>36 900</b>	<b>10 577</b>	<b>9 797</b>	<b>16 768</b>	<b>13 719</b>	<b>14 947</b>	<b>13 384</b>
mit Arbeitsort im/in										
09 187	Lkr. Rosenheim.....	44 533	22 352	22 181	6 728	5 595	8 510	7 977	7 114	8 609
anderen Regionen 1).....		34 659	19 940	14 719	3 849	4 202	8 258	5 742	7 833	4 775
dar.: 2)										
09 162	München, Landeshauptstadt.....	7 172	4 366	2 806	552	731	1 879	1 181	1 935	894
09 163	Rosenheim, Stadt.....	14 304	7 188	7 116	1 896	2 091	2 787	2 561	2 505	2 464
09 175	Lkr. Ebersberg.....	2 010	1 114	896	264	265	463	362	387	269
09 182	Lkr. Miesbach.....	1 322	716	606	148	202	318	233	250	171
09 183	Lkr. Mühldorf a.Inn.....	648	391	257	94	91	169	95	128	71
09 184	Lkr. München.....	3 580	2 540	1 040	313	236	1 045	489	1 182	315
09 189	Lkr. Traunstein.....	1 405	790	615	199	207	370	243	221	165

4. Sozialversicherungspflichtig Beschäftigte\*) am Wohnort\*\*) in den kreisfreien Städten und Landkreisen Bayerns  
am 30.06.2007 nach Lage des Arbeitsortes sowie Altersgruppen und Geschlecht

Schl.- Nr.	Lage des Wohnortes <hr/> Lage des Arbeitsortes	Beschäftigte			davon im Alter von ... Jahren					
		ins- gesamt	männ- lich	weib- lich	unter 30		30 bis unter 45		45 oder älter	
					männ- lich	weib- lich	männ- lich	weib- lich	männ- lich	weib- lich
<b>09 188</b>	<b>Lkr. Starnberg</b> .....	<b>38 246</b>	<b>19 651</b>	<b>18 595</b>	<b>3 879</b>	<b>3 858</b>	<b>8 376</b>	<b>7 380</b>	<b>7 396</b>	<b>7 357</b>
	mit Arbeitsort im/in									
09 188	Lkr. Starnberg.....	15 702	6 811	8 891	1 836	1 831	2 644	3 142	2 331	3 918
	anderen Regionen 1).....	22 544	12 840	9 704	2 043	2 027	5 732	4 238	5 065	3 439
	dar.: 2)									
09 162	München, Landeshauptstadt.....	13 371	7 344	6 027	1 109	1 249	3 267	2 587	2 968	2 191
09 179	Lkr. Fürstentum.....	1 290	673	617	149	140	276	239	248	238
09 184	Lkr. München.....	3 315	1 928	1 387	292	301	875	625	761	461
09 190	Lkr. Weilheim-Schongau.....	687	374	313	90	58	135	123	149	132
<b>09 189</b>	<b>Lkr. Traunstein</b> .....	<b>55 519</b>	<b>30 668</b>	<b>24 851</b>	<b>7 975</b>	<b>6 742</b>	<b>11 727</b>	<b>8 993</b>	<b>10 966</b>	<b>9 116</b>
	mit Arbeitsort im/in									
09 189	Lkr. Traunstein.....	43 400	23 329	20 071	6 395	5 271	8 744	7 121	8 190	7 679
	anderen Regionen 1).....	12 119	7 339	4 780	1 580	1 471	2 983	1 872	2 776	1 437
	dar.: 2)									
09 162	München, Landeshauptstadt.....	1 777	1 072	705	170	229	456	249	446	227
09 163	Rosenheim, Stadt.....	836	471	365	93	115	209	130	169	120
09 171	Lkr. Altötting.....	1 221	867	354	219	107	327	154	321	93
09 172	Lkr. Berchtesgadener Land.....	1 866	1 051	815	276	281	429	318	346	216
09 183	Lkr. Mühldorf a.Inn.....	585	417	168	103	49	157	68	157	51
09 187	Lkr. Rosenheim.....	3 360	1 769	1 591	434	453	715	623	620	515
<b>09 190</b>	<b>Lkr. Weilheim-Schongau</b> .....	<b>44 110</b>	<b>24 036</b>	<b>20 074</b>	<b>5 865</b>	<b>5 343</b>	<b>9 539</b>	<b>7 479</b>	<b>8 632</b>	<b>7 252</b>
	mit Arbeitsort im/in									
09 190	Lkr. Weilheim-Schongau.....	28 417	14 908	13 509	3 940	3 292	5 823	4 954	5 145	5 263
	anderen Regionen 1).....	15 693	9 128	6 565	1 925	2 051	3 716	2 525	3 487	1 989
	dar.: 2)									
09 162	München, Landeshauptstadt.....	4 432	2 718	1 714	433	502	1 124	672	1 161	540
09 173	Lkr. Bad Tölz-Wolfratshausen.....	1 357	751	606	156	166	328	224	267	216
09 180	Lkr. Garmisch-Partenkirchen.....	1 629	717	912	221	302	282	358	214	252
09 181	Lkr. Landsberg am Lech.....	1 360	876	484	286	166	326	189	264	129
09 184	Lkr. München.....	899	630	269	99	95	266	112	265	62
09 188	Lkr. Starnberg.....	2 620	1 259	1 361	246	397	519	494	494	470
09 777	Lkr. Ostallgäu.....	831	491	340	131	115	194	131	166	94
<b>Regierungsbezirk Niederbayern</b>										
<b>09 261</b>	<b>Landshut, Stadt</b> .....	<b>21 023</b>	<b>11 132</b>	<b>9 891</b>	<b>2 577</b>	<b>2 553</b>	<b>4 732</b>	<b>3 677</b>	<b>3 823</b>	<b>3 661</b>
	mit Arbeitsort im/in									
09 261	Landshut, Stadt.....	10 547	4 357	6 190	1 087	1 372	1 655	2 206	1 615	2 612
	anderen Regionen 1).....	10 476	6 775	3 701	1 490	1 181	3 077	1 471	2 208	1 049
	dar.: 2)									
09 162	München, Landeshauptstadt.....	1 819	1 078	741	172	244	524	299	382	198
09 178	Lkr. Freising.....	1 554	965	589	226	181	469	260	270	148
09 274	Lkr. Landshut.....	4 101	2 639	1 462	667	426	1 095	540	877	496
09 279	Lkr. Dingolfing-Landau.....	791	595	196	111	80	297	77	187	39
<b>09 262</b>	<b>Passau, Stadt</b> .....	<b>14 075</b>	<b>7 287</b>	<b>6 788</b>	<b>1 805</b>	<b>1 725</b>	<b>2 966</b>	<b>2 384</b>	<b>2 516</b>	<b>2 679</b>
	mit Arbeitsort im/in									
09 262	Passau, Stadt.....	9 973	4 556	5 417	1 149	1 246	1 763	1 846	1 644	2 325
	anderen Regionen 1).....	4 102	2 731	1 371	656	479	1 203	538	872	354
	dar.: 2)									
09 275	Lkr. Passau.....	2 167	1 451	716	351	203	646	299	454	214
<b>09 263</b>	<b>Straubing, Stadt</b> .....	<b>14 532</b>	<b>8 035</b>	<b>6 497</b>	<b>2 076</b>	<b>1 654</b>	<b>3 077</b>	<b>2 276</b>	<b>2 882</b>	<b>2 567</b>
	mit Arbeitsort im/in									
09 263	Straubing, Stadt.....	9 365	4 410	4 955	1 263	1 148	1 563	1 704	1 584	2 103
	anderen Regionen 1).....	5 167	3 625	1 542	813	506	1 514	572	1 298	464
	dar.: 2)									
09 278	Lkr. Straubing-Bogen.....	1 777	1 137	640	301	202	476	241	360	197
09 279	Lkr. Dingolfing-Landau.....	818	684	134	124	38	255	50	305	46
09 362	Regensburg, Stadt.....	753	520	233	109	87	238	83	173	63

4. Sozialversicherungspflichtig Beschäftigte\*) am Wohnort\*\*) in den kreisfreien Städten und Landkreisen Bayerns  
am 30.06.2007 nach Lage des Arbeitsortes sowie Altersgruppen und Geschlecht

Schl.- Nr.	Lage des Wohnortes  Lage des Arbeitsortes	Beschäftigte			davon im Alter von ... Jahren					
		ins- gesamt	männ- lich	weib- lich	unter 30		30 bis unter 45		45 oder älter	
					männ- lich	weib- lich	männ- lich	weib- lich	männ- lich	weib- lich
<b>09 271</b>	<b>Lkr. Deggendorf.....</b>	<b>40 010</b>	<b>23 642</b>	<b>16 368</b>	<b>5 920</b>	<b>4 828</b>	<b>9 327</b>	<b>5 968</b>	<b>8 395</b>	<b>5 572</b>
	mit Arbeitsort im/in									
09 271	Lkr. Deggendorf.....	28 350	15 620	12 730	4 121	3 432	5 901	4 638	5 598	4 660
	anderen Regionen 1).....	11 660	8 022	3 638	1 799	1 396	3 426	1 330	2 797	912
	dar.: 2)									
09 162	München, Landeshauptstadt.....	603	386	217	77	88	162	76	147	53
09 262	Passau, Stadt.....	773	411	362	90	125	152	109	169	128
09 263	Straubing, Stadt.....	1 114	634	480	209	206	275	176	150	98
09 275	Lkr. Passau.....	1 157	674	483	239	203	254	183	181	97
09 276	Lkr. Regen.....	650	364	286	105	104	147	99	112	83
09 278	Lkr. Straubing-Bogen.....	812	481	331	133	128	201	109	147	94
09 279	Lkr. Dingolfing-Landau.....	3 255	2 687	568	470	195	1 225	241	992	132
09 362	Regensburg, Stadt.....	628	481	147	92	61	230	41	159	45
<b>09 272</b>	<b>Lkr. Freyung-Grafenau.....</b>	<b>26 192</b>	<b>15 841</b>	<b>10 351</b>	<b>4 040</b>	<b>3 303</b>	<b>6 106</b>	<b>3 787</b>	<b>5 695</b>	<b>3 261</b>
	mit Arbeitsort im/in									
09 272	Lkr. Freyung-Grafenau.....	16 431	8 966	7 465	2 337	2 047	3 320	2 804	3 309	2 614
	anderen Regionen 1).....	9 761	6 875	2 886	1 703	1 256	2 786	983	2 386	647
	dar.: 2)									
09 262	Passau, Stadt.....	2 404	1 548	856	413	420	591	274	544	162
09 271	Lkr. Deggendorf.....	996	697	299	190	129	293	117	214	53
09 275	Lkr. Passau.....	2 939	1 995	944	608	385	787	330	600	229
09 276	Lkr. Regen.....	739	476	263	102	90	197	98	177	75
<b>09 273</b>	<b>Lkr. Kelheim.....</b>	<b>40 830</b>	<b>24 252</b>	<b>16 578</b>	<b>5 970</b>	<b>4 901</b>	<b>9 904</b>	<b>6 208</b>	<b>8 378</b>	<b>5 469</b>
	mit Arbeitsort im/in									
09 273	Lkr. Kelheim.....	22 269	11 968	10 301	3 329	2 672	4 621	3 674	4 018	3 955
	anderen Regionen 1).....	18 561	12 284	6 277	2 641	2 229	5 283	2 534	4 360	1 514
	dar.: 2)									
09 161	Ingolstadt, Stadt.....	2 138	1 746	392	312	150	733	146	701	96
09 162	München, Landeshauptstadt.....	1 928	1 404	524	281	198	560	203	563	123
09 178	Lkr. Freising.....	869	508	361	110	127	237	152	161	82
09 186	Lkr. Pfaffenhofen a.d.Ilm.....	1 491	1 099	392	209	146	412	141	478	105
09 274	Lkr. Landshut.....	807	511	296	108	83	245	136	158	77
09 362	Regensburg, Stadt.....	5 889	3 297	2 592	785	897	1 468	1 081	1 044	614
09 375	Lkr. Regensburg.....	1 681	1 075	606	309	237	464	222	302	147
<b>09 274</b>	<b>Lkr. Landshut.....</b>	<b>54 056</b>	<b>31 403</b>	<b>22 653</b>	<b>7 617</b>	<b>6 405</b>	<b>12 869</b>	<b>8 619</b>	<b>10 917</b>	<b>7 629</b>
	mit Arbeitsort im/in									
09 274	Lkr. Landshut.....	22 354	13 021	9 333	3 643	2 516	5 216	3 280	4 162	3 537
	anderen Regionen 1).....	31 702	18 382	13 320	3 974	3 889	7 653	5 339	6 755	4 092
	dar.: 2)									
09 162	München, Landeshauptstadt.....	3 621	2 333	1 288	393	457	965	505	975	326
09 177	Lkr. Erding.....	1 443	806	637	170	209	374	271	262	157
09 178	Lkr. Freising.....	3 733	2 455	1 278	462	365	1 094	589	899	324
09 184	Lkr. München.....	958	680	278	100	76	336	139	244	63
09 261	Landshut, Stadt.....	13 663	6 042	7 621	1 496	2 008	2 308	2 956	2 238	2 657
09 273	Lkr. Kelheim.....	789	557	232	147	84	229	93	181	55
09 279	Lkr. Dingolfing-Landau.....	3 076	2 467	609	529	198	1 025	247	913	164
09 362	Regensburg, Stadt.....	512	360	152	73	71	161	52	126	29
<b>09 275</b>	<b>Lkr. Passau.....</b>	<b>62 565</b>	<b>35 821</b>	<b>26 744</b>	<b>9 153</b>	<b>7 954</b>	<b>14 037</b>	<b>9 663</b>	<b>12 631</b>	<b>9 127</b>
	mit Arbeitsort im/in									
09 275	Lkr. Passau.....	36 401	19 885	16 516	5 419	4 397	7 691	5 939	6 775	6 180
	anderen Regionen 1).....	26 164	15 936	10 228	3 734	3 557	6 346	3 724	5 856	2 947
	dar.: 2)									
09 162	München, Landeshauptstadt.....	880	563	317	142	128	185	115	236	74
09 262	Passau, Stadt.....	15 521	8 535	6 986	2 142	2 366	3 203	2 498	3 190	2 122
09 271	Lkr. Deggendorf.....	1 851	1 290	561	322	213	543	225	425	123
09 272	Lkr. Freyung-Grafenau.....	1 555	894	661	208	246	390	256	296	159
09 277	Lkr. Rottal-Inn.....	1 607	974	633	240	228	438	244	296	161
09 279	Lkr. Dingolfing-Landau.....	1 438	1 326	112	234	37	643	52	449	23

4. Sozialversicherungspflichtig Beschäftigte\*) am Wohnort\*\*) in den kreisfreien Städten und Landkreisen Bayerns  
am 30.06.2007 nach Lage des Arbeitsortes sowie Altersgruppen und Geschlecht

Schl.- Nr.	Lage des Wohnortes Lage des Arbeitsortes	Beschäftigte			davon im Alter von ... Jahren					
		ins- gesamt	männ- lich	weib- lich	unter 30		30 bis unter 45		45 oder älter	
					männ- lich	weib- lich	männ- lich	weib- lich	männ- lich	weib- lich
<b>09 276</b>	<b>Lkr. Regen.....</b>	<b>26 102</b>	<b>15 200</b>	<b>10 902</b>	<b>3 943</b>	<b>3 373</b>	<b>5 870</b>	<b>3 836</b>	<b>5 387</b>	<b>3 693</b>
	mit Arbeitsort im/in									
09 276	Lkr. Regen.....	18 269	9 716	8 553	2 590	2 327	3 588	3 078	3 538	3 148
	anderen Regionen 1).....	7 833	5 484	2 349	1 353	1 046	2 282	758	1 849	545
	dar.: 2)									
09 271	Lkr. Deggendorf.....	2 884	1 923	961	534	432	821	314	568	215
09 279	Lkr. Dingolfing-Landau.....	738	696	42	120	21	335	13	241	8
09 372	Lkr. Cham.....	986	614	372	180	169	265	126	169	77
<b>09 277</b>	<b>Lkr. Rottal-Inn.....</b>	<b>39 632</b>	<b>23 442</b>	<b>16 190</b>	<b>6 051</b>	<b>4 970</b>	<b>9 297</b>	<b>5 728</b>	<b>8 094</b>	<b>5 492</b>
	mit Arbeitsort im/in									
09 277	Lkr. Rottal-Inn.....	24 747	12 790	11 957	3 875	3 437	4 822	4 167	4 093	4 353
	anderen Regionen 1).....	14 885	10 652	4 233	2 176	1 533	4 475	1 561	4 001	1 139
	dar.: 2)									
09 162	München, Landeshauptstadt.....	875	591	284	98	113	209	89	284	82
09 171	Lkr. Altötting.....	4 959	3 794	1 165	705	422	1 613	465	1 476	278
09 183	Lkr. Mühldorf a.Inn.....	542	321	221	67	78	123	85	131	58
09 274	Lkr. Landshut.....	536	360	176	84	66	161	76	115	34
09 275	Lkr. Passau.....	1 800	1 005	795	272	298	387	274	346	223
09 279	Lkr. Dingolfing-Landau.....	2 970	2 330	640	413	220	1 029	250	888	170
<b>09 278</b>	<b>Lkr. Straubing-Bogen.....</b>	<b>33 952</b>	<b>20 030</b>	<b>13 922</b>	<b>4 979</b>	<b>3 979</b>	<b>7 991</b>	<b>5 228</b>	<b>7 060</b>	<b>4 715</b>
	mit Arbeitsort im/in									
09 278	Lkr. Straubing-Bogen.....	12 442	6 847	5 595	1 965	1 247	2 596	2 043	2 286	2 305
	anderen Regionen 1).....	21 510	13 183	8 327	3 014	2 732	5 395	3 185	4 774	2 410
	dar.: 2)									
09 162	München, Landeshauptstadt.....	573	365	208	84	73	153	69	128	66
09 263	Straubing, Stadt.....	10 226	5 075	5 151	1 365	1 633	1 933	1 912	1 777	1 606
09 271	Lkr. Deggendorf.....	1 294	780	514	189	169	327	203	264	142
09 274	Lkr. Landshut.....	645	441	204	91	75	183	76	167	53
09 279	Lkr. Dingolfing-Landau.....	2 376	2 022	354	358	110	822	151	842	93
09 362	Regensburg, Stadt.....	2 281	1 692	589	285	216	836	242	571	131
09 372	Lkr. Cham.....	680	423	257	154	105	156	101	113	51
09 375	Lkr. Regensburg.....	997	679	318	162	102	285	130	232	86
<b>09 279</b>	<b>Lkr. Dingolfing-Landau.....</b>	<b>34 757</b>	<b>20 633</b>	<b>14 124</b>	<b>5 268</b>	<b>4 281</b>	<b>8 046</b>	<b>5 187</b>	<b>7 319</b>	<b>4 656</b>
	mit Arbeitsort im/in									
09 279	Lkr. Dingolfing-Landau.....	25 035	14 854	10 181	3 556	2 721	5 794	3 715	5 504	3 745
	anderen Regionen 1).....	9 722	5 779	3 943	1 712	1 560	2 252	1 472	1 815	911
	dar.: 2)									
09 162	München, Landeshauptstadt.....	1 037	694	343	220	137	236	123	238	83
09 261	Landshut, Stadt.....	1 435	619	816	185	336	236	293	198	187
09 263	Straubing, Stadt.....	984	509	475	194	200	198	160	117	115
09 271	Lkr. Deggendorf.....	898	531	367	172	120	209	152	150	95
09 274	Lkr. Landshut.....	1 559	945	614	261	261	381	236	303	117
09 277	Lkr. Rottal-Inn.....	930	521	409	165	125	219	174	137	110
09 278	Lkr. Straubing-Bogen.....	509	317	192	87	72	129	74	101	46
<b>Regierungsbezirk Oberpfalz</b>										
<b>09 361</b>	<b>Amberg, Stadt.....</b>	<b>13 886</b>	<b>7 625</b>	<b>6 261</b>	<b>1 826</b>	<b>1 623</b>	<b>3 050</b>	<b>2 290</b>	<b>2 749</b>	<b>2 348</b>
	mit Arbeitsort im/in									
09 361	Amberg, Stadt.....	8 274	3 826	4 448	896	1 063	1 473	1 600	1 457	1 785
	anderen Regionen 1).....	5 612	3 799	1 813	930	560	1 577	690	1 292	563
	dar.: 2)									
09 371	Lkr. Amberg-Sulzbach.....	2 521	1 604	917	423	233	635	367	546	317
09 376	Lkr. Schwandorf.....	867	643	224	156	74	284	84	203	66
<b>09 362</b>	<b>Regensburg, Stadt.....</b>	<b>44 175</b>	<b>23 537</b>	<b>20 638</b>	<b>5 835</b>	<b>5 863</b>	<b>10 677</b>	<b>7 963</b>	<b>7 025</b>	<b>6 812</b>
	mit Arbeitsort im/in									
09 362	Regensburg, Stadt.....	31 792	15 779	16 013	3 927	4 335	6 993	6 025	4 859	5 653
	anderen Regionen 1).....	12 383	7 758	4 625	1 908	1 528	3 684	1 938	2 166	1 159
	dar.: 2)									
09 162	München, Landeshauptstadt.....	1 227	673	554	172	182	320	249	181	123
09 273	Lkr. Kelheim.....	898	516	382	106	104	254	171	156	107

4. Sozialversicherungspflichtig Beschäftigte\*) am Wohnort\*\*) in den kreisfreien Städten und Landkreisen Bayerns  
am 30.06.2007 nach Lage des Arbeitsortes sowie Altersgruppen und Geschlecht

Schl.- Nr.	Lage des Wohnortes Lage des Arbeitsortes	Beschäftigte			davon im Alter von ... Jahren					
		ins- gesamt	männ- lich	weib- lich	unter 30		30 bis unter 45		45 oder älter	
					männ- lich	weib- lich	männ- lich	weib- lich	männ- lich	weib- lich
noch: Regensburg, Stadt										
09 375	Lkr. Regensburg.....	4 756	3 038	1 718	795	540	1 340	658	903	520
09 376	Lkr. Schwandorf.....	839	545	294	87	94	292	133	166	67
09 564	Nürnberg, Stadt.....	644	388	256	161	145	129	68	98	43
<b>09 363</b>	<b>Weiden i.d.OPf., Stadt.....</b>	<b>13 042</b>	<b>6 836</b>	<b>6 206</b>	<b>1 504</b>	<b>1 428</b>	<b>2 791</b>	<b>2 426</b>	<b>2 541</b>	<b>2 352</b>
mit Arbeitsort im/in										
09 363	Weiden i.d.OPf., Stadt.....	8 445	3 670	4 775	798	998	1 446	1 829	1 426	1 948
	anderen Regionen 1).....	4 597	3 166	1 431	706	430	1 345	597	1 115	404
	dar.: 2)									
09 374	Lkr. Neustadt a.d.Waldnaab.....	2 132	1 441	691	321	200	613	279	507	212
09 376	Lkr. Schwandorf.....	545	383	162	87	45	172	69	124	48
<b>09 371</b>	<b>Lkr. Amberg-Sulzbach.....</b>	<b>37 546</b>	<b>21 600</b>	<b>15 946</b>	<b>5 253</b>	<b>4 490</b>	<b>8 380</b>	<b>5 805</b>	<b>7 967</b>	<b>5 651</b>
mit Arbeitsort im/in										
09 371	Lkr. Amberg-Sulzbach.....	16 402	9 012	7 390	2 261	1 745	3 425	2 580	3 326	3 065
	anderen Regionen 1).....	21 144	12 588	8 556	2 992	2 745	4 955	3 225	4 641	2 586
	dar.: 2)									
09 361	Amberg, Stadt.....	10 033	5 184	4 849	1 310	1 399	1 958	1 829	1 916	1 621
09 362	Regensburg, Stadt.....	705	473	232	123	94	198	78	152	60
09 363	Weiden i.d.OPf., Stadt.....	625	332	293	97	103	115	107	120	83
09 373	Lkr. Neumarkt i.d.OPf.....	866	562	304	138	114	217	112	207	78
09 374	Lkr. Neustadt a.d.Waldnaab.....	672	506	166	117	60	193	61	196	45
09 376	Lkr. Schwandorf.....	1 961	1 302	659	318	184	595	293	389	182
09 564	Nürnberg, Stadt.....	1 482	920	562	176	239	365	202	379	121
09 574	Lkr. Nürnberger Land.....	1 783	1 203	580	239	180	485	213	479	187
<b>09 372</b>	<b>Lkr. Cham.....</b>	<b>44 649</b>	<b>26 124</b>	<b>18 525</b>	<b>7 220</b>	<b>6 286</b>	<b>10 140</b>	<b>6 446</b>	<b>8 764</b>	<b>5 793</b>
mit Arbeitsort im/in										
09 372	Lkr. Cham.....	34 466	18 917	15 549	5 830	5 051	7 120	5 370	5 967	5 128
	anderen Regionen 1).....	10 183	7 207	2 976	1 390	1 235	3 020	1 076	2 797	665
	dar.: 2)									
09 162	München, Landeshauptstadt.....	613	477	136	87	68	156	38	234	30
09 276	Lkr. Regen.....	667	398	269	79	101	177	109	142	59
09 278	Lkr. Straubing-Bogen.....	516	354	162	84	79	166	54	104	29
09 362	Regensburg, Stadt.....	2 693	1 809	884	348	373	807	300	654	211
09 375	Lkr. Regensburg.....	908	615	293	119	132	286	107	210	54
09 376	Lkr. Schwandorf.....	1 675	1 129	546	219	208	509	209	401	129
<b>09 373</b>	<b>Lkr. Neumarkt i.d.OPf.....</b>	<b>45 004</b>	<b>26 323</b>	<b>18 681</b>	<b>6 687</b>	<b>5 852</b>	<b>10 280</b>	<b>6 579</b>	<b>9 356</b>	<b>6 250</b>
mit Arbeitsort im/in										
09 373	Lkr. Neumarkt i.d.OPf.....	28 841	15 955	12 886	4 660	3 833	5 987	4 476	5 308	4 577
	anderen Regionen 1).....	16 163	10 368	5 795	2 027	2 019	4 293	2 103	4 048	1 673
	dar.: 2)									
09 161	Ingolstadt, Stadt.....	815	716	99	94	52	317	36	305	11
09 176	Lkr. Eichstätt.....	955	603	352	162	133	242	135	199	84
09 362	Regensburg, Stadt.....	1 388	816	572	206	260	382	165	228	147
09 564	Nürnberg, Stadt.....	5 438	3 429	2 009	585	669	1 335	739	1 509	601
09 574	Lkr. Nürnberger Land.....	2 004	997	1 007	223	281	411	356	363	370
09 576	Lkr. Roth.....	1 027	629	398	131	123	280	141	218	134
<b>09 374</b>	<b>Lkr. Neustadt a.d.Waldnaab.....</b>	<b>33 781</b>	<b>19 100</b>	<b>14 681</b>	<b>4 784</b>	<b>4 055</b>	<b>7 381</b>	<b>5 557</b>	<b>6 935</b>	<b>5 069</b>
mit Arbeitsort im/in										
09 374	Lkr. Neustadt a.d.Waldnaab.....	16 489	9 596	6 893	2 449	1 523	3 559	2 636	3 588	2 734
	anderen Regionen 1).....	17 292	9 504	7 788	2 335	2 532	3 822	2 921	3 347	2 335
	dar.: 2)									
09 362	Regensburg, Stadt.....	590	388	202	94	84	162	68	132	50
09 363	Weiden i.d.OPf., Stadt.....	9 192	4 277	4 915	1 038	1 477	1 685	1 850	1 554	1 588
09 371	Lkr. Amberg-Sulzbach.....	1 169	753	416	168	112	309	171	276	133
09 376	Lkr. Schwandorf.....	1 489	933	556	262	198	390	215	281	143
09 377	Lkr. Tirschenreuth.....	1 079	675	404	169	126	277	150	229	128
09 462	Bayreuth, Stadt.....	668	342	326	104	136	136	122	102	68

4. Sozialversicherungspflichtig Beschäftigte\*) am Wohnort\*\*) in den kreisfreien Städten und Landkreisen Bayerns  
am 30.06.2007 nach Lage des Arbeitsortes sowie Altersgruppen und Geschlecht

Schl.- Nr.	Lage des Wohnortes Lage des Arbeitsortes	Beschäftigte			davon im Alter von ... Jahren					
		ins- gesamt	männ- lich	weib- lich	unter 30		30 bis unter 45		45 oder älter	
					männ- lich	weib- lich	männ- lich	weib- lich	männ- lich	weib- lich
<b>09 375</b>	<b>Lkr. Regensburg.....</b>	<b>67 029</b>	<b>38 097</b>	<b>28 932</b>	<b>8 892</b>	<b>7 653</b>	<b>15 592</b>	<b>10 986</b>	<b>13 613</b>	<b>10 293</b>
	mit Arbeitsort im/in									
09 375	Lkr. Regensburg.....	21 148	11 842	9 306	3 315	2 203	4 557	3 367	3 970	3 736
	anderen Regionen 1).....	45 881	26 255	19 626	5 577	5 450	11 035	7 619	9 643	6 557
	dar.: 2)									
09 162	München, Landeshauptstadt.....	1 087	654	433	125	152	275	174	254	107
09 263	Straubing, Stadt.....	720	390	330	103	120	160	118	127	92
09 273	Lkr. Kelheim.....	1 470	863	607	204	176	345	244	314	187
09 362	Regensburg, Stadt.....	34 250	18 646	15 604	3 985	4 176	7 820	6 004	6 841	5 424
09 372	Lkr. Cham.....	575	343	232	91	77	147	93	105	62
09 373	Lkr. Neumarkt i.d.OPf.....	951	609	342	162	90	228	125	219	127
09 376	Lkr. Schwandorf.....	1 461	977	484	214	146	431	198	332	140
09 564	Nürnberg, Stadt.....	580	386	194	104	80	145	62	137	52
<b>09 376</b>	<b>Lkr. Schwandorf.....</b>	<b>51 152</b>	<b>29 821</b>	<b>21 331</b>	<b>7 530</b>	<b>6 300</b>	<b>11 934</b>	<b>7 755</b>	<b>10 357</b>	<b>7 276</b>
	mit Arbeitsort im/in									
09 376	Lkr. Schwandorf.....	33 716	18 956	14 760	5 050	3 971	7 325	5 192	6 581	5 597
	anderen Regionen 1).....	17 436	10 865	6 571	2 480	2 329	4 609	2 563	3 776	1 679
	dar.: 2)									
09 361	Amberg, Stadt.....	1 761	977	784	239	238	399	346	339	200
09 362	Regensburg, Stadt.....	6 481	3 904	2 577	852	844	1 730	1 047	1 322	686
09 363	Weiden i.d.OPf., Stadt.....	964	473	491	108	197	197	180	168	114
09 371	Lkr. Amberg-Sulzbach.....	816	548	268	135	87	218	105	195	76
09 372	Lkr. Cham.....	1 471	888	583	297	268	364	212	227	103
09 374	Lkr. Neustadt a.d.Waldnaab.....	789	533	256	134	98	230	98	169	60
09 375	Lkr. Regensburg.....	1 761	1 088	673	252	229	474	253	362	191
<b>09 377</b>	<b>Lkr. Tirschenreuth.....</b>	<b>25 817</b>	<b>15 182</b>	<b>10 635</b>	<b>3 829</b>	<b>3 090</b>	<b>5 841</b>	<b>3 942</b>	<b>5 512</b>	<b>3 603</b>
	mit Arbeitsort im/in									
09 377	Lkr. Tirschenreuth.....	15 022	8 740	6 282	2 171	1 492	3 194	2 344	3 375	2 446
	anderen Regionen 1).....	10 795	6 442	4 353	1 658	1 598	2 647	1 598	2 137	1 157
	dar.: 2)									
09 363	Weiden i.d.OPf., Stadt.....	2 367	1 206	1 161	351	457	518	409	337	295
09 374	Lkr. Neustadt a.d.Waldnaab.....	1 924	1 215	709	369	269	486	252	360	188
09 462	Bayreuth, Stadt.....	886	566	320	156	147	232	114	178	59
09 479	Lkr. Wunsiedel i.Fichtelgebirge.....	3 042	1 737	1 305	393	404	682	516	662	385
<b>Regierungsbezirk Oberfranken</b>										
<b>09 461</b>	<b>Bamberg, Stadt.....</b>	<b>21 124</b>	<b>11 230</b>	<b>9 894</b>	<b>2 785</b>	<b>2 551</b>	<b>4 693</b>	<b>3 757</b>	<b>3 752</b>	<b>3 586</b>
	mit Arbeitsort im/in									
09 461	Bamberg, Stadt.....	13 866	6 793	7 073	1 686	1 566	2 643	2 574	2 464	2 933
	anderen Regionen 1).....	7 258	4 437	2 821	1 099	985	2 050	1 183	1 288	653
	dar.: 2)									
09 471	Lkr. Bamberg.....	2 663	1 629	1 034	437	334	698	407	494	293
09 562	Erlangen, Stadt.....	681	383	298	110	119	169	123	104	56
09 564	Nürnberg, Stadt.....	651	421	230	80	84	195	110	146	36
<b>09 462</b>	<b>Bayreuth, Stadt.....</b>	<b>21 596</b>	<b>10 899</b>	<b>10 697</b>	<b>2 729</b>	<b>2 489</b>	<b>4 353</b>	<b>3 860</b>	<b>3 817</b>	<b>4 348</b>
	mit Arbeitsort im/in									
09 462	Bayreuth, Stadt.....	15 334	6 850	8 484	1 799	1 810	2 612	3 001	2 439	3 673
	anderen Regionen 1).....	6 262	4 049	2 213	930	679	1 741	859	1 378	675
	dar.: 2)									
09 472	Lkr. Bayreuth.....	2 216	1 430	786	343	225	553	305	534	256
09 477	Lkr. Kulmbach.....	797	483	314	116	108	209	135	158	71
<b>09 463</b>	<b>Coburg, Stadt.....</b>	<b>13 292</b>	<b>6 951</b>	<b>6 341</b>	<b>1 533</b>	<b>1 360</b>	<b>2 749</b>	<b>2 399</b>	<b>2 669</b>	<b>2 582</b>
	mit Arbeitsort im/in									
09 463	Coburg, Stadt.....	8 850	4 233	4 617	902	889	1 643	1 724	1 688	2 004
	anderen Regionen 1).....	4 442	2 718	1 724	631	471	1 106	675	981	578
	dar.: 2)									
09 473	Lkr. Coburg.....	2 316	1 386	930	318	217	562	365	506	348



4. Sozialversicherungspflichtig Beschäftigte\*) am Wohnort\*\*) in den kreisfreien Städten und Landkreisen Bayerns  
am 30.06.2007 nach Lage des Arbeitsortes sowie Altersgruppen und Geschlecht

Schl.- Nr.	Lage des Wohnortes Lage des Arbeitsortes	Beschäftigte			davon im Alter von ... Jahren					
		ins- gesamt	männ- lich	weib- lich	unter 30		30 bis unter 45		45 oder älter	
					männ- lich	weib- lich	männ- lich	weib- lich	männ- lich	weib- lich
<b>09 464</b>	<b>Hof, Stadt.....</b>	<b>14 199</b>	<b>7 515</b>	<b>6 684</b>	<b>1 682</b>	<b>1 534</b>	<b>2 998</b>	<b>2 461</b>	<b>2 835</b>	<b>2 689</b>
	mit Arbeitsort im/in									
09 464	Hof, Stadt.....	9 332	4 277	5 055	944	1 089	1 602	1 797	1 731	2 169
	anderen Regionen 1).....	4 867	3 238	1 629	738	445	1 396	664	1 104	520
	dar.: 2)									
09 475	Lkr. Hof.....	2 812	1 832	980	462	265	791	393	579	322
<b>09 471</b>	<b>Lkr. Bamberg.....</b>	<b>54 242</b>	<b>31 151</b>	<b>23 091</b>	<b>7 690</b>	<b>6 569</b>	<b>12 474</b>	<b>8 829</b>	<b>10 987</b>	<b>7 693</b>
	mit Arbeitsort im/in									
09 471	Lkr. Bamberg.....	17 790	9 966	7 824	2 904	2 046	3 798	2 928	3 264	2 850
	anderen Regionen 1).....	36 452	21 185	15 267	4 786	4 523	8 676	5 901	7 723	4 843
	dar.: 2)									
09 461	Bamberg, Stadt.....	22 380	12 288	10 092	2 627	2 672	4 985	3 802	4 676	3 618
09 474	Lkr. Forchheim.....	1 569	886	683	264	246	326	264	296	173
09 478	Lkr. Lichtenfels.....	1 022	492	530	122	160	172	216	198	154
09 562	Erlangen, Stadt.....	2 292	1 268	1 024	305	342	491	474	472	208
09 564	Nürnberg, Stadt.....	1 682	1 211	471	230	178	513	192	468	101
09 572	Lkr. Erlangen-Höchstädt.....	1 875	1 236	639	376	210	534	238	326	191
09 674	Lkr. Haßberge.....	1 025	702	323	171	107	281	116	250	100
<b>09 472</b>	<b>Lkr. Bayreuth.....</b>	<b>37 795</b>	<b>20 872</b>	<b>16 923</b>	<b>4 820</b>	<b>4 243</b>	<b>8 406</b>	<b>6 565</b>	<b>7 646</b>	<b>6 115</b>
	mit Arbeitsort im/in									
09 472	Lkr. Bayreuth.....	13 538	7 400	6 138	1 831	1 261	2 790	2 237	2 779	2 640
	anderen Regionen 1).....	24 257	13 472	10 785	2 989	2 982	5 616	4 328	4 867	3 475
	dar.: 2)									
09 371	Lkr. Amberg-Sulzbach.....	746	405	341	91	91	185	133	129	117
09 374	Lkr. Neustadt a.d.Waldnaab.....	534	351	183	87	51	156	75	108	57
09 377	Lkr. Tirschenreuth.....	616	429	187	95	47	179	91	155	49
09 462	Bayreuth, Stadt.....	13 725	6 603	7 122	1 533	1 852	2 618	2 853	2 452	2 417
09 474	Lkr. Forchheim.....	655	348	307	103	99	131	119	114	89
09 477	Lkr. Kulmbach.....	1 404	886	518	233	190	383	202	270	126
09 564	Nürnberg, Stadt.....	1 359	922	437	156	149	387	153	379	135
09 574	Lkr. Nürnberger Land.....	806	541	265	130	82	235	114	176	69
<b>09 473</b>	<b>Lkr. Coburg.....</b>	<b>33 374</b>	<b>18 285</b>	<b>15 089</b>	<b>4 142</b>	<b>3 333</b>	<b>7 209</b>	<b>5 913</b>	<b>6 934</b>	<b>5 843</b>
	mit Arbeitsort im/in									
09 473	Lkr. Coburg.....	14 677	7 961	6 716	1 767	1 142	3 077	2 516	3 117	3 058
	anderen Regionen 1).....	18 697	10 324	8 373	2 375	2 191	4 132	3 397	3 817	2 785
	dar.: 2)									
09 463	Coburg, Stadt.....	12 668	6 589	6 079	1 519	1 478	2 547	2 480	2 523	2 121
09 476	Lkr. Kronach.....	624	385	239	89	73	167	97	129	69
09 478	Lkr. Lichtenfels.....	1 437	770	667	153	166	346	286	271	215
16 072	Lkr. Sonneberg	742	429	313	142	97	158	128	129	88
<b>09 474</b>	<b>Lkr. Forchheim.....</b>	<b>42 083</b>	<b>23 965</b>	<b>18 118</b>	<b>5 566</b>	<b>4 882</b>	<b>9 286</b>	<b>6 782</b>	<b>9 113</b>	<b>6 454</b>
	mit Arbeitsort im/in									
09 474	Lkr. Forchheim.....	16 092	8 077	8 015	2 265	1 865	2 927	2 837	2 885	3 313
	anderen Regionen 1).....	25 991	15 888	10 103	3 301	3 017	6 359	3 945	6 228	3 141
	dar.: 2)									
09 461	Bamberg, Stadt.....	1 377	848	529	258	172	320	217	270	140
09 471	Lkr. Bamberg.....	1 287	910	377	191	115	424	128	295	134
09 562	Erlangen, Stadt.....	9 656	5 332	4 324	997	1 078	1 893	1 725	2 442	1 521
09 563	Fürth, Stadt.....	816	540	276	110	89	220	113	210	74
09 564	Nürnberg, Stadt.....	5 966	3 811	2 155	723	686	1 561	820	1 527	649
09 572	Lkr. Erlangen-Höchstädt.....	3 390	1 978	1 412	522	492	885	534	571	386
09 574	Lkr. Nürnberger Land.....	544	359	185	90	62	143	71	126	52
<b>09 475</b>	<b>Lkr. Hof.....</b>	<b>33 588</b>	<b>18 113</b>	<b>15 475</b>	<b>3 851</b>	<b>3 339</b>	<b>7 334</b>	<b>6 112</b>	<b>6 928</b>	<b>6 024</b>
	mit Arbeitsort im/in									
09 475	Lkr. Hof.....	20 037	10 476	9 561	2 332	1 744	4 183	3 719	3 961	4 098
	anderen Regionen 1).....	13 551	7 637	5 914	1 519	1 595	3 151	2 393	2 967	1 926
	dar.: 2)									
09 462	Bayreuth, Stadt.....	637	389	248	93	90	169	104	127	54

4. Sozialversicherungspflichtig Beschäftigte\*) am Wohnort\*\*) in den kreisfreien Städten und Landkreisen Bayerns  
 am 30.06.2007 nach Lage des Arbeitsortes sowie Altersgruppen und Geschlecht

Schl.- Nr.	Lage des Wohnortes Lage des Arbeitsortes	Beschäftigte			davon im Alter von ... Jahren					
		ins- gesamt	männ- lich	weib- lich	unter 30		30 bis unter 45		45 oder älter	
					männ- lich	weib- lich	männ- lich	weib- lich	männ- lich	weib- lich
noch: Lkr. Hof										
09 464	Hof, Stadt.....	7 700	3 796	3 904	770	976	1 472	1 582	1 554	1 346
09 477	Lkr. Kulmbach.....	812	543	269	109	91	240	99	194	79
09 479	Lkr. Wunsiedel i.Fichtelgebirge.....	1 147	652	495	140	115	267	225	245	155
<b>09 476</b>	<b>Lkr. Kronach.....</b>	<b>26 199</b>	<b>14 505</b>	<b>11 694</b>	<b>3 332</b>	<b>2 734</b>	<b>5 888</b>	<b>4 562</b>	<b>5 285</b>	<b>4 398</b>
mit Arbeitsort im/in										
09 476	Lkr. Kronach.....	18 749	9 956	8 793	2 344	1 750	3 983	3 476	3 629	3 567
	anderen Regionen 1).....	7 450	4 549	2 901	988	984	1 905	1 086	1 656	831
	dar.: 2)									
09 463	Coburg, Stadt.....	706	405	301	104	131	164	121	137	49
09 473	Lkr. Coburg.....	1 178	760	418	122	81	319	166	319	171
09 477	Lkr. Kulmbach.....	760	451	309	100	119	182	123	169	67
09 478	Lkr. Lichtenfels.....	1 658	885	773	173	240	383	296	329	237
16 072	Lkr. Sonneberg	780	542	238	177	77	212	85	153	76
<b>09 477</b>	<b>Lkr. Kulmbach.....</b>	<b>26 431</b>	<b>14 320</b>	<b>12 111</b>	<b>3 196</b>	<b>2 817</b>	<b>5 800</b>	<b>4 682</b>	<b>5 324</b>	<b>4 612</b>
mit Arbeitsort im/in										
09 477	Lkr. Kulmbach.....	17 495	9 175	8 320	2 141	1 693	3 603	3 160	3 431	3 467
	anderen Regionen 1).....	8 936	5 145	3 791	1 055	1 124	2 197	1 522	1 893	1 145
	dar.: 2)									
09 462	Bayreuth, Stadt.....	3 226	1 637	1 589	390	424	654	671	593	494
09 472	Lkr. Bayreuth.....	1 163	716	447	161	147	316	185	239	115
09 475	Lkr. Hof.....	699	430	269	109	73	169	98	152	98
09 476	Lkr. Kronach.....	514	342	172	74	41	149	74	119	57
09 478	Lkr. Lichtenfels.....	777	392	385	59	97	181	155	152	133
<b>09 478</b>	<b>Lkr. Lichtenfels.....</b>	<b>24 409</b>	<b>13 497</b>	<b>10 912</b>	<b>3 242</b>	<b>2 709</b>	<b>5 347</b>	<b>4 133</b>	<b>4 908</b>	<b>4 070</b>
mit Arbeitsort im/in										
09 478	Lkr. Lichtenfels.....	16 640	8 411	8 229	1 968	1 678	3 185	3 113	3 258	3 438
	anderen Regionen 1).....	7 769	5 086	2 683	1 274	1 031	2 162	1 020	1 650	632
	dar.: 2)									
09 461	Bamberg, Stadt.....	1 288	844	444	187	170	363	174	294	100
09 463	Coburg, Stadt.....	1 079	607	472	184	185	267	165	156	122
09 471	Lkr. Bamberg.....	758	505	253	130	95	245	109	130	49
09 473	Lkr. Coburg.....	938	645	293	116	76	264	125	265	92
09 476	Lkr. Kronach.....	744	483	261	149	98	182	101	152	62
09 477	Lkr. Kulmbach.....	883	548	335	143	132	215	129	190	74
<b>09 479</b>	<b>Lkr. Wunsiedel i.Fichtelgebirge.....</b>	<b>25 545</b>	<b>14 073</b>	<b>11 472</b>	<b>2 979</b>	<b>2 392</b>	<b>5 390</b>	<b>4 379</b>	<b>5 704</b>	<b>4 701</b>
mit Arbeitsort im/in										
09 479	Lkr. Wunsiedel i.Fichtelgebirge.....	19 216	10 018	9 198	2 046	1 683	3 794	3 473	4 178	4 042
	anderen Regionen 1).....	6 329	4 055	2 274	933	709	1 596	906	1 526	659
	dar.: 2)									
09 377	Lkr. Tirschenreuth.....	1 090	723	367	169	108	278	163	276	96
09 464	Hof, Stadt.....	1 086	582	504	147	173	187	180	248	151
09 475	Lkr. Hof.....	1 325	856	469	203	138	346	187	307	144
<b>Regierungsbezirk Mittelfranken</b>										
<b>09 561</b>	<b>Ansbach, Stadt.....</b>	<b>13 608</b>	<b>7 072</b>	<b>6 536</b>	<b>1 763</b>	<b>1 575</b>	<b>2 775</b>	<b>2 409</b>	<b>2 534</b>	<b>2 552</b>
mit Arbeitsort im/in										
09 561	Ansbach, Stadt.....	8 835	4 021	4 814	1 031	995	1 540	1 744	1 450	2 075
	anderen Regionen 1).....	4 773	3 051	1 722	732	580	1 235	665	1 084	477
	dar.: 2)									
09 564	Nürnberg, Stadt.....	839	531	308	101	99	213	121	217	88
09 571	Lkr. Ansbach.....	2 521	1 610	911	443	311	625	335	542	265
<b>09 562</b>	<b>Erlangen, Stadt.....</b>	<b>38 257</b>	<b>21 179</b>	<b>17 078</b>	<b>4 844</b>	<b>4 461</b>	<b>9 174</b>	<b>6 751</b>	<b>7 161</b>	<b>5 866</b>
mit Arbeitsort im/in										
09 562	Erlangen, Stadt.....	24 525	12 760	11 765	3 045	2 829	5 207	4 412	4 508	4 524
	anderen Regionen 1).....	13 732	8 419	5 313	1 799	1 632	3 967	2 339	2 653	1 342
	dar.: 2)									
09 474	Lkr. Forchheim.....	659	435	224	74	73	204	90	157	61
09 563	Fürth, Stadt.....	1 123	654	469	138	145	303	190	213	134

4. Sozialversicherungspflichtig Beschäftigte\*) am Wohnort\*\*) in den kreisfreien Städten und Landkreisen Bayerns  
am 30.06.2007 nach Lage des Arbeitsortes sowie Altersgruppen und Geschlecht

Schl.- Nr.	Lage des Wohnortes Lage des Arbeitsortes	Beschäftigte			davon im Alter von ... Jahren					
		ins- gesamt	männ- lich	weib- lich	unter 30		30 bis unter 45		45 oder älter	
					männ- lich	weib- lich	männ- lich	weib- lich	männ- lich	weib- lich
noch: Erlangen, Stadt										
09 564	Nürnberg, Stadt.....	5 918	3 503	2 415	730	742	1 605	1 042	1 168	631
09 572	Lkr. Erlangen-Höchstädt.....	2 799	1 738	1 061	441	320	830	480	467	261
<b>09 563</b>	<b>Fürth, Stadt.....</b>	<b>42 004</b>	<b>21 982</b>	<b>20 022</b>	<b>4 920</b>	<b>4 627</b>	<b>9 093</b>	<b>7 998</b>	<b>7 969</b>	<b>7 397</b>
mit Arbeitsort im/in										
09 563	Fürth, Stadt.....	13 659	6 072	7 587	1 540	1 583	2 163	2 722	2 369	3 282
	anderen Regionen 1).....	28 345	15 910	12 435	3 380	3 044	6 930	5 276	5 600	4 115
	dar.: 2)									
09 562	Erlangen, Stadt.....	2 724	1 506	1 218	349	359	657	526	500	333
09 564	Nürnberg, Stadt.....	18 198	9 890	8 308	2 162	2 003	4 222	3 508	3 506	2 797
09 572	Lkr. Erlangen-Höchstädt.....	943	579	364	115	99	295	191	169	74
09 573	Lkr. Fürth.....	2 226	1 100	1 126	248	224	436	412	416	490
09 574	Lkr. Nürnberger Land.....	591	385	206	75	47	192	86	118	73
<b>09 564</b>	<b>Nürnberg, Stadt.....</b>	<b>165 506</b>	<b>87 343</b>	<b>78 163</b>	<b>20 078</b>	<b>19 857</b>	<b>37 617</b>	<b>29 838</b>	<b>29 648</b>	<b>28 468</b>
mit Arbeitsort im/in										
09 564	Nürnberg, Stadt.....	121 863	61 510	60 353	14 571	14 843	25 744	22 350	21 195	23 160
	anderen Regionen 1).....	43 643	25 833	17 810	5 507	5 014	11 873	7 488	8 453	5 308
	dar.: 2)									
09 162	München, Landeshauptstadt.....	1 846	1 124	722	208	167	508	331	408	224
09 373	Lkr. Neumarkt i.d.OPf.....	646	413	233	72	49	201	114	140	70
09 562	Erlangen, Stadt.....	7 377	4 252	3 125	991	990	1 997	1 390	1 264	745
09 563	Fürth, Stadt.....	8 424	4 628	3 796	1 055	999	2 026	1 465	1 547	1 332
09 565	Schwabach, Stadt.....	1 569	925	644	210	175	393	234	322	235
09 572	Lkr. Erlangen-Höchstädt.....	3 293	1 854	1 439	409	449	966	661	479	329
09 573	Lkr. Fürth.....	3 050	1 686	1 364	381	345	746	515	559	504
09 574	Lkr. Nürnberger Land.....	4 695	2 824	1 871	668	511	1 196	755	960	605
09 576	Lkr. Roth.....	2 280	1 382	898	337	246	566	329	479	323
<b>09 565</b>	<b>Schwabach, Stadt.....</b>	<b>13 305</b>	<b>7 087</b>	<b>6 218</b>	<b>1 531</b>	<b>1 464</b>	<b>2 953</b>	<b>2 412</b>	<b>2 603</b>	<b>2 342</b>
mit Arbeitsort im/in										
09 565	Schwabach, Stadt.....	4 756	2 155	2 601	537	509	810	902	808	1 190
	anderen Regionen 1).....	8 549	4 932	3 617	994	955	2 143	1 510	1 795	1 152
	dar.: 2)									
09 564	Nürnberg, Stadt.....	4 903	2 692	2 211	543	565	1 136	928	1 013	718
09 576	Lkr. Roth.....	1 224	666	558	173	156	277	216	216	186
<b>09 571</b>	<b>Lkr. Ansbach.....</b>	<b>65 774</b>	<b>36 944</b>	<b>28 830</b>	<b>9 428</b>	<b>7 824</b>	<b>14 292</b>	<b>10 436</b>	<b>13 224</b>	<b>10 570</b>
mit Arbeitsort im/in										
09 571	Lkr. Ansbach.....	38 526	20 501	18 025	5 517	4 311	7 745	6 437	7 239	7 277
	anderen Regionen 1).....	27 248	16 443	10 805	3 911	3 513	6 547	3 999	5 985	3 293
	dar.: 2)									
08 127	Lkr. Schwäbisch Hall.....	1 896	1 355	541	326	222	591	206	438	113
08 136	Lkr. Ostalbkreis.....	1 054	794	260	215	91	315	100	264	69
09 561	Ansbach, Stadt.....	11 493	6 037	5 456	1 659	1 638	2 330	1 970	2 048	1 848
09 564	Nürnberg, Stadt.....	3 872	2 555	1 317	458	416	971	464	1 126	437
09 565	Schwabach, Stadt.....	509	317	192	85	52	122	84	110	56
09 573	Lkr. Fürth.....	575	346	229	70	74	134	93	142	62
09 575	Lkr. Neustadt a.d.Aisch-Bad Windsheim.....	1 091	613	478	173	161	245	191	195	126
09 576	Lkr. Roth.....	551	344	207	55	62	156	88	133	57
09 577	Lkr. Weißenburg-Gunzenhausen.....	1 279	719	560	216	209	275	195	228	156
09 779	Lkr. Donau-Ries.....	581	385	196	84	62	166	85	135	49
<b>09 572</b>	<b>Lkr. Erlangen-Höchstädt.....</b>	<b>49 636</b>	<b>27 829</b>	<b>21 807</b>	<b>5 793</b>	<b>5 354</b>	<b>10 808</b>	<b>8 369</b>	<b>11 228</b>	<b>8 084</b>
mit Arbeitsort im/in										
09 572	Lkr. Erlangen-Höchstädt.....	17 853	9 455	8 398	2 453	1 904	3 840	3 123	3 162	3 371
	anderen Regionen 1).....	31 783	18 374	13 409	3 340	3 450	6 968	5 246	8 066	4 713
	dar.: 2)									
09 471	Lkr. Bamberg.....	552	357	195	75	65	158	80	124	50
09 474	Lkr. Forchheim.....	1 274	793	481	176	152	281	180	336	149
09 562	Erlangen, Stadt.....	15 071	8 175	6 896	1 406	1 583	2 910	2 620	3 859	2 693
09 563	Fürth, Stadt.....	1 220	742	478	134	148	297	210	311	120
09 564	Nürnberg, Stadt.....	8 667	5 061	3 606	939	966	1 985	1 448	2 137	1 192

4. Sozialversicherungspflichtig Beschäftigte\*) am Wohnort\*\*) in den kreisfreien Städten und Landkreisen Bayerns  
 am 30.06.2007 nach Lage des Arbeitsortes sowie Altersgruppen und Geschlecht

Schl.- Nr.	Lage des Wohnortes <hr/> Lage des Arbeitsortes	Beschäftigte			davon im Alter von ... Jahren					
		ins- gesamt	männ- lich	weib- lich	unter 30		30 bis unter 45		45 oder älter	
					männ- lich	weib- lich	männ- lich	weib- lich	männ- lich	weib- lich
noch: Lkr. Erlangen-Höchstadt.....										
09 574	Lkr. Nürnberger Land.....	733	450	283	102	80	182	95	166	108
09 575	Lkr. Neustadt a.d.Aisch-Bad Windsheim.....	580	354	226	90	68	131	78	133	80
<b>09 573</b>	<b>Lkr. Fürth.....</b>	<b>41 150</b>	<b>21 822</b>	<b>19 328</b>	<b>4 438</b>	<b>4 129</b>	<b>8 707</b>	<b>7 613</b>	<b>8 677</b>	<b>7 586</b>
mit Arbeitsort im/in										
09 573	Lkr. Fürth.....	9 841	4 332	5 509	1 148	988	1 570	1 963	1 614	2 558
	anderen Regionen 1).....	31 309	17 490	13 819	3 290	3 141	7 137	5 650	7 063	5 028
	dar.: 2)									
09 562	Erlangen, Stadt.....	1 739	1 069	670	198	187	461	297	410	186
09 563	Fürth, Stadt.....	6 236	3 054	3 182	644	671	1 146	1 264	1 264	1 247
09 564	Nürnberg, Stadt.....	17 551	9 547	8 004	1 774	1 755	3 884	3 269	3 889	2 980
09 572	Lkr. Erlangen-Höchstadt.....	854	553	301	112	87	285	143	156	71
<b>09 574</b>	<b>Lkr. Nürnberger Land.....</b>	<b>59 287</b>	<b>31 772</b>	<b>27 515</b>	<b>6 743</b>	<b>6 312</b>	<b>12 809</b>	<b>10 584</b>	<b>12 220</b>	<b>10 619</b>
mit Arbeitsort im/in										
09 574	Lkr. Nürnberger Land.....	28 306	13 579	14 727	3 267	2 967	5 088	5 307	5 224	6 453
	anderen Regionen 1).....	30 981	18 193	12 788	3 476	3 345	7 721	5 277	6 996	4 166
	dar.: 2)									
09 162	München, Landeshauptstadt.....	532	360	172	46	37	151	78	163	57
09 373	Lkr. Neumarkt i.d.OPf.....	939	556	383	144	90	222	171	190	122
09 562	Erlangen, Stadt.....	1 513	952	561	163	178	428	249	361	134
09 563	Fürth, Stadt.....	1 095	694	401	143	107	300	182	251	112
09 564	Nürnberg, Stadt.....	20 500	11 375	9 125	2 246	2 358	4 637	3 678	4 492	3 089
09 572	Lkr. Erlangen-Höchstadt.....	844	453	391	86	128	231	178	136	85
09 576	Lkr. Roth.....	724	431	293	104	76	188	114	139	103
<b>09 575</b>	<b>Lkr. Neustadt a.d.Aisch-Bad Windsheim....</b>	<b>35 653</b>	<b>20 131</b>	<b>15 522</b>	<b>5 113</b>	<b>4 013</b>	<b>7 582</b>	<b>5 718</b>	<b>7 436</b>	<b>5 791</b>
mit Arbeitsort im/in										
09 575	Lkr. Neustadt a.d.Aisch-Bad Windsheim.....	20 278	10 360	9 918	2 967	2 231	3 617	3 561	3 776	4 126
	anderen Regionen 1).....	15 375	9 771	5 604	2 146	1 782	3 965	2 157	3 660	1 665
	dar.: 2)									
09 561	Ansbach, Stadt.....	611	343	268	83	97	141	97	119	74
09 562	Erlangen, Stadt.....	1 129	647	482	127	144	258	203	262	135
09 563	Fürth, Stadt.....	1 319	780	539	171	160	305	199	304	180
09 564	Nürnberg, Stadt.....	3 704	2 401	1 303	487	409	966	515	948	379
09 571	Lkr. Ansbach.....	1 358	787	571	212	186	281	199	294	186
09 572	Lkr. Erlangen-Höchstadt.....	2 224	1 514	710	350	233	678	287	486	190
09 573	Lkr. Fürth.....	1 101	640	461	149	103	225	185	266	173
09 675	Lkr. Kitzingen.....	700	441	259	98	94	183	91	160	74
<b>09 576</b>	<b>Lkr. Roth.....</b>	<b>44 381</b>	<b>24 567</b>	<b>19 814</b>	<b>5 810</b>	<b>5 146</b>	<b>9 738</b>	<b>7 484</b>	<b>9 019</b>	<b>7 184</b>
mit Arbeitsort im/in										
09 576	Lkr. Roth.....	18 996	9 575	9 421	2 748	2 096	3 619	3 377	3 208	3 948
	anderen Regionen 1).....	25 385	14 992	10 393	3 062	3 050	6 119	4 107	5 811	3 236
	dar.: 2)									
09 161	Ingolstadt, Stadt.....	505	401	104	62	46	208	34	131	24
09 176	Lkr. Eichstätt.....	529	309	220	86	98	136	74	87	48
09 373	Lkr. Neumarkt i.d.OPf.....	879	540	339	151	141	222	137	167	61
09 562	Erlangen, Stadt.....	602	390	212	87	87	163	87	140	38
09 563	Fürth, Stadt.....	856	560	296	102	84	239	138	219	74
09 564	Nürnberg, Stadt.....	12 378	7 115	5 263	1 360	1 452	2 815	2 110	2 940	1 701
09 565	Schwabach, Stadt.....	3 669	1 736	1 933	469	477	636	707	631	749
09 574	Lkr. Nürnberger Land.....	877	534	343	86	109	233	127	215	107
09 577	Lkr. Weißenburg-Gunzenhausen.....	1 096	684	412	196	157	273	155	215	100
<b>09 577</b>	<b>Lkr. Weißenburg-Gunzenhausen.....</b>	<b>32 356</b>	<b>18 512</b>	<b>13 844</b>	<b>4 797</b>	<b>3 861</b>	<b>7 076</b>	<b>4 842</b>	<b>6 639</b>	<b>5 141</b>
mit Arbeitsort im/in										
09 577	Lkr. Weißenburg-Gunzenhausen.....	22 153	12 004	10 149	3 155	2 448	4 481	3 561	4 368	4 140
	anderen Regionen 1).....	10 203	6 508	3 695	1 642	1 413	2 595	1 281	2 271	1 001
	dar.: 2)									
09 176	Lkr. Eichstätt.....	733	467	266	97	96	203	93	167	77
09 561	Ansbach, Stadt.....	799	472	327	178	149	172	105	122	73
09 564	Nürnberg, Stadt.....	1 871	1 191	680	280	249	444	244	467	187

4. Sozialversicherungspflichtig Beschäftigte\*) am Wohnort\*\*) in den kreisfreien Städten und Landkreisen Bayerns  
 am 30.06.2007 nach Lage des Arbeitsortes sowie Altersgruppen und Geschlecht

Schl.- Nr.	Lage des Wohnortes Lage des Arbeitsortes	Beschäftigte			davon im Alter von ... Jahren					
		ins- gesamt	männ- lich	weib- lich	unter 30		30 bis unter 45		45 oder älter	
					männ- lich	weib- lich	männ- lich	weib- lich	männ- lich	weib- lich
noch: Lkr. Weißenburg-Gunzenhausen										
09 571	Lkr. Ansbach.....	1 032	621	411	170	157	258	151	193	103
09 576	Lkr. Roth.....	1 725	1 035	690	283	226	400	251	352	213
09 779	Lkr. Donau-Ries.....	1 170	790	380	205	149	336	131	249	100
<b>Regierungsbezirk Unterfranken</b>										
<b>09 661</b>	<b>Aschaffenburg, Stadt.....</b>	<b>23 266</b>	<b>13 089</b>	<b>10 177</b>	<b>3 036</b>	<b>2 635</b>	<b>5 396</b>	<b>3 739</b>	<b>4 657</b>	<b>3 803</b>
mit Arbeitsort im/in										
09 661	Aschaffenburg, Stadt.....	11 908	6 139	5 769	1 537	1 314	2 242	1 971	2 360	2 484
	anderen Regionen 1).....	11 358	6 950	4 408	1 499	1 321	3 154	1 768	2 297	1 319
	dar.: 2)									
06 412	Frankfurt am Main, Stadt.....	1 623	967	656	152	203	468	304	347	149
06 435	Lkr. Main-Kinzig-Kreis.....	566	370	196	90	82	144	71	136	43
06 438	Lkr. Offenbach.....	611	419	192	70	46	204	98	145	48
09 671	Lkr. Aschaffenburg.....	4 934	2 875	2 059	745	616	1 183	733	947	710
09 676	Lkr. Miltenberg.....	1 086	659	427	158	115	319	180	182	132
<b>09 662</b>	<b>Schweinfurt, Stadt.....</b>	<b>16 411</b>	<b>9 605</b>	<b>6 806</b>	<b>2 271</b>	<b>1 620</b>	<b>3 616</b>	<b>2 226</b>	<b>3 718</b>	<b>2 960</b>
mit Arbeitsort im/in										
09 662	Schweinfurt, Stadt.....	11 622	6 641	4 981	1 518	1 064	2 453	1 606	2 670	2 311
	anderen Regionen 1).....	4 789	2 964	1 825	753	556	1 163	620	1 048	649
	dar.: 2)									
09 678	Lkr. Schweinfurt.....	2 214	1 367	847	390	232	487	293	490	322
<b>09 663</b>	<b>Würzburg, Stadt.....</b>	<b>37 838</b>	<b>18 954</b>	<b>18 884</b>	<b>4 726</b>	<b>5 114</b>	<b>7 846</b>	<b>6 789</b>	<b>6 382</b>	<b>6 981</b>
mit Arbeitsort im/in										
09 663	Würzburg, Stadt.....	25 731	11 497	14 234	2 845	3 614	4 493	4 879	4 159	5 741
	anderen Regionen 1).....	12 107	7 457	4 650	1 881	1 500	3 353	1 910	2 223	1 240
	dar.: 2)									
09 662	Schweinfurt, Stadt.....	660	445	215	98	57	224	110	123	48
09 675	Lkr. Kitzingen.....	1 002	580	422	133	132	272	168	175	122
09 677	Lkr. Main-Spessart.....	718	471	247	118	86	244	111	109	50
09 679	Lkr. Würzburg.....	4 644	2 856	1 788	805	546	1 167	695	884	547
<b>09 671</b>	<b>Lkr. Aschaffenburg.....</b>	<b>62 191</b>	<b>36 155</b>	<b>26 036</b>	<b>8 012</b>	<b>6 950</b>	<b>14 314</b>	<b>9 960</b>	<b>13 829</b>	<b>9 126</b>
mit Arbeitsort im/in										
09 671	Lkr. Aschaffenburg.....	26 599	14 537	12 062	3 659	2 859	5 666	4 476	5 212	4 727
	anderen Regionen 1).....	35 592	21 618	13 974	4 353	4 091	8 648	5 484	8 617	4 399
	dar.: 2)									
06 412	Frankfurt am Main, Stadt.....	4 717	3 048	1 669	378	492	1 304	760	1 366	417
06 413	Offenbach am Main, Stadt.....	781	533	248	67	78	247	96	219	74
06 432	Lkr. Darmstadt-Dieburg.....	947	644	303	122	75	276	129	246	99
06 435	Lkr. Main-Kinzig-Kreis.....	4 316	2 701	1 615	602	490	1 067	634	1 032	491
06 438	Lkr. Offenbach.....	2 446	1 708	738	259	185	747	342	702	211
09 661	Aschaffenburg, Stadt.....	14 982	7 959	7 023	2 007	2 013	2 868	2 521	3 084	2 489
09 676	Lkr. Miltenberg.....	2 133	1 265	868	307	278	524	349	434	241
09 677	Lkr. Main-Spessart.....	530	376	154	73	44	173	64	130	46
<b>09 672</b>	<b>Lkr. Bad Kissingen.....</b>	<b>35 835</b>	<b>20 606</b>	<b>15 229</b>	<b>4 962</b>	<b>4 075</b>	<b>7 705</b>	<b>5 485</b>	<b>7 939</b>	<b>5 669</b>
mit Arbeitsort im/in										
09 672	Lkr. Bad Kissingen.....	22 672	11 387	11 285	2 583	2 577	4 069	4 039	4 735	4 669
	anderen Regionen 1).....	13 163	9 219	3 944	2 379	1 498	3 636	1 446	3 204	1 000
	dar.: 2)									
06 631	Lkr. Fulda.....	861	486	375	152	118	173	152	161	105
09 662	Schweinfurt, Stadt.....	4 937	3 819	1 118	1 020	440	1 400	401	1 399	277
09 663	Würzburg, Stadt.....	827	444	383	91	165	189	123	164	95
09 673	Lkr. Rhön-Grabfeld.....	1 934	1 172	762	291	233	505	315	376	214
09 677	Lkr. Main-Spessart.....	615	457	158	117	64	192	56	148	38
09 678	Lkr. Schweinfurt.....	969	667	302	169	110	292	115	206	77

4. Sozialversicherungspflichtig Beschäftigte\*) am Wohnort\*\*) in den kreisfreien Städten und Landkreisen Bayerns  
am 30.06.2007 nach Lage des Arbeitsortes sowie Altersgruppen und Geschlecht

Schl.- Nr.	Lage des Wohnortes <hr/> Lage des Arbeitsortes	Beschäftigte			davon im Alter von ... Jahren					
		ins- gesamt	männ- lich	weib- lich	unter 30		30 bis unter 45		45 oder älter	
					männ- lich	weib- lich	männ- lich	weib- lich	männ- lich	weib- lich
<b>09 673</b>	<b>Lkr. Rhön-Grabfeld.....</b>	<b>28 487</b>	<b>16 466</b>	<b>12 021</b>	<b>4 037</b>	<b>3 324</b>	<b>6 331</b>	<b>4 470</b>	<b>6 098</b>	<b>4 227</b>
	mit Arbeitsort im/in									
09 673	Lkr. Rhön-Grabfeld.....	20 302	11 024	9 278	2 570	2 103	4 243	3 562	4 211	3 613
	anderen Regionen 1).....	8 185	5 442	2 743	1 467	1 221	2 088	908	1 887	614
	dar.: 2)									
09 662	Schweinfurt, Stadt.....	1 915	1 476	439	486	230	542	142	448	67
09 672	Lkr. Bad Kissingen.....	2 391	1 339	1 052	320	394	501	366	518	292
<b>09 674</b>	<b>Lkr. Haßberge.....</b>	<b>31 071</b>	<b>18 669</b>	<b>12 402</b>	<b>4 703</b>	<b>3 665</b>	<b>7 030</b>	<b>4 421</b>	<b>6 936</b>	<b>4 316</b>
	mit Arbeitsort im/in									
09 674	Lkr. Haßberge.....	17 727	10 083	7 644	2 531	1 846	3 806	2 736	3 746	3 062
	anderen Regionen 1).....	13 344	8 586	4 758	2 172	1 819	3 224	1 685	3 190	1 254
	dar.: 2)									
09 461	Bamberg, Stadt.....	2 961	1 672	1 289	349	458	719	467	604	364
09 463	Coburg, Stadt.....	589	325	264	99	95	128	108	98	61
09 471	Lkr. Bamberg.....	1 410	892	518	226	194	335	185	331	139
09 662	Schweinfurt, Stadt.....	4 045	2 928	1 117	788	435	964	392	1 176	290
09 678	Lkr. Schweinfurt.....	1 095	645	450	179	149	240	169	226	132
<b>09 675</b>	<b>Lkr. Kitzingen.....</b>	<b>30 839</b>	<b>17 500</b>	<b>13 339</b>	<b>4 129</b>	<b>3 633</b>	<b>6 887</b>	<b>4 922</b>	<b>6 484</b>	<b>4 784</b>
	mit Arbeitsort im/in									
09 675	Lkr. Kitzingen.....	18 606	10 176	8 430	2 416	1 917	3 905	3 042	3 855	3 471
	anderen Regionen 1).....	12 233	7 324	4 909	1 713	1 716	2 982	1 880	2 629	1 313
	dar.: 2)									
09 575	Lkr. Neustadt a.d.Aisch-Bad Windsheim.....	622	382	240	89	77	162	93	131	70
09 662	Schweinfurt, Stadt.....	871	590	281	125	84	270	122	195	75
09 663	Würzburg, Stadt.....	4 733	2 448	2 285	583	787	922	864	943	634
09 678	Lkr. Schweinfurt.....	694	401	293	112	78	150	119	139	96
09 679	Lkr. Würzburg.....	2 185	1 242	943	359	331	503	377	380	235
<b>09 676</b>	<b>Lkr. Miltenberg.....</b>	<b>46 004</b>	<b>27 427</b>	<b>18 577</b>	<b>6 488</b>	<b>5 114</b>	<b>10 880</b>	<b>6 900</b>	<b>10 059</b>	<b>6 563</b>
	mit Arbeitsort im/in									
09 676	Lkr. Miltenberg.....	26 840	15 006	11 834	3 714	2 765	5 787	4 332	5 505	4 737
	anderen Regionen 1).....	19 164	12 421	6 743	2 774	2 349	5 093	2 568	4 554	1 826
	dar.: 2)									
06 412	Frankfurt am Main, Stadt.....	1 437	948	489	148	174	396	197	404	118
06 437	Lkr. Odenwaldkreis.....	690	531	159	143	53	240	57	148	49
06 438	Lkr. Offenbach.....	912	640	272	81	84	277	127	282	61
08 128	Lkr. Main-Tauber-Kreis.....	1 567	1 071	496	188	157	451	172	432	167
09 661	Aschaffenburg, Stadt.....	6 264	3 770	2 494	1 014	869	1 407	904	1 349	721
09 671	Lkr. Aschaffenburg.....	3 577	2 166	1 411	557	496	916	560	693	355
<b>09 677</b>	<b>Lkr. Main-Spessart.....</b>	<b>48 360</b>	<b>28 238</b>	<b>20 122</b>	<b>6 758</b>	<b>5 304</b>	<b>10 734</b>	<b>7 430</b>	<b>10 746</b>	<b>7 388</b>
	mit Arbeitsort im/in									
09 677	Lkr. Main-Spessart.....	31 566	18 078	13 488	4 466	3 037	6 929	5 018	6 683	5 433
	anderen Regionen 1).....	16 794	10 160	6 634	2 292	2 267	3 805	2 412	4 063	1 955
	dar.: 2)									
06 412	Frankfurt am Main, Stadt.....	542	366	176	48	71	173	71	145	34
08 128	Lkr. Main-Tauber-Kreis.....	1 719	992	727	248	207	374	267	370	253
09 661	Aschaffenburg, Stadt.....	678	421	257	72	109	165	94	184	54
09 662	Schweinfurt, Stadt.....	867	684	183	140	54	246	81	298	48
09 663	Würzburg, Stadt.....	5 940	3 113	2 827	767	983	1 061	974	1 285	870
09 671	Lkr. Aschaffenburg.....	691	478	213	109	73	170	79	199	61
09 672	Lkr. Bad Kissingen.....	655	412	243	75	56	151	99	186	88
09 679	Lkr. Würzburg.....	1 881	1 081	800	313	259	394	295	374	246
<b>09 678</b>	<b>Lkr. Schweinfurt.....</b>	<b>42 207</b>	<b>24 574</b>	<b>17 633</b>	<b>5 527</b>	<b>4 488</b>	<b>9 273</b>	<b>6 621</b>	<b>9 774</b>	<b>6 524</b>
	mit Arbeitsort im/in									
09 678	Lkr. Schweinfurt.....	11 556	5 711	5 845	1 495	1 222	2 078	2 193	2 138	2 430
	anderen Regionen 1).....	30 651	18 863	11 788	4 032	3 266	7 195	4 428	7 636	4 094
	dar.: 2)									
09 662	Schweinfurt, Stadt.....	21 710	13 625	8 085	2 855	1 963	5 000	3 000	5 770	3 122
09 663	Würzburg, Stadt.....	1 896	960	936	199	334	375	352	386	250

4. Sozialversicherungspflichtig Beschäftigte\*) am Wohnort\*\*) in den kreisfreien Städten und Landkreisen Bayerns  
am 30.06.2007 nach Lage des Arbeitsortes sowie Altersgruppen und Geschlecht

Schl.- Nr.	Lage des Wohnortes Lage des Arbeitsortes	Beschäftigte			davon im Alter von ... Jahren					
		ins- gesamt	männ- lich	weib- lich	unter 30		30 bis unter 45		45 oder älter	
					männ- lich	weib- lich	männ- lich	weib- lich	männ- lich	weib- lich
noch: Lkr. Schweinfurt										
09 672	Lkr. Bad Kissingen.....	936	450	486	95	153	178	200	177	133
09 674	Lkr. Haßberge.....	943	570	373	129	112	280	153	161	108
09 675	Lkr. Kitzingen.....	1 184	651	533	169	149	254	200	228	184
09 679	Lkr. Würzburg.....	596	338	258	74	104	154	98	110	56
<b>09 679</b>	<b>Lkr. Würzburg.....</b>	<b>56 145</b>	<b>30 393</b>	<b>25 752</b>	<b>6 950</b>	<b>6 232</b>	<b>11 739</b>	<b>9 515</b>	<b>11 704</b>	<b>10 005</b>
mit Arbeitsort im/in										
09 679	Lkr. Würzburg.....	16 808	9 121	7 687	2 378	1 688	3 448	2 818	3 295	3 181
	anderen Regionen 1).....	39 337	21 272	18 065	4 572	4 544	8 291	6 697	8 409	6 824
	dar.: 2)									
08 128	Lkr. Main-Tauber-Kreis.....	1 970	1 294	676	338	236	549	239	407	201
09 564	Nürnberg, Stadt.....	532	381	151	60	35	145	63	176	53
09 662	Schweinfurt, Stadt.....	980	733	247	161	75	299	99	273	73
09 663	Würzburg, Stadt.....	26 539	12 732	13 807	2 699	3 225	4 672	5 034	5 361	5 548
09 675	Lkr. Kitzingen.....	2 017	1 187	830	269	230	476	316	442	284
09 677	Lkr. Main-Spessart.....	1 996	1 267	729	325	197	540	274	402	258
<b>Regierungsbezirk Schwaben</b>										
<b>09 761</b>	<b>Augsburg, Stadt.....</b>	<b>87 632</b>	<b>47 327</b>	<b>40 305</b>	<b>11 417</b>	<b>10 630</b>	<b>19 981</b>	<b>14 600</b>	<b>15 929</b>	<b>15 075</b>
mit Arbeitsort im/in										
09 761	Augsburg, Stadt.....	57 558	28 429	29 129	7 030	7 086	11 309	10 257	10 090	11 786
	anderen Regionen 1).....	30 074	18 898	11 176	4 387	3 544	8 672	4 343	5 839	3 289
	dar.: 2)									
09 162	München, Landeshauptstadt.....	6 331	3 662	2 669	698	952	1 831	1 061	1 133	656
09 184	Lkr. München.....	856	623	233	111	78	317	111	195	44
09 771	Lkr. Aichach-Friedberg.....	5 151	3 154	1 997	850	627	1 449	727	855	643
09 772	Lkr. Augsburg.....	10 807	6 755	4 052	1 768	1 124	2 800	1 508	2 187	1 420
<b>09 762</b>	<b>Kaufbeuren, Stadt.....</b>	<b>13 920</b>	<b>7 520</b>	<b>6 400</b>	<b>1 916</b>	<b>1 591</b>	<b>2 844</b>	<b>2 167</b>	<b>2 760</b>	<b>2 642</b>
mit Arbeitsort im/in										
09 762	Kaufbeuren, Stadt.....	7 516	3 165	4 351	834	956	1 064	1 454	1 267	1 941
	anderen Regionen 1).....	6 404	4 355	2 049	1 082	635	1 780	713	1 493	701
	dar.: 2)									
09 162	München, Landeshauptstadt.....	534	289	245	37	95	132	74	120	76
09 181	Lkr. Landsberg am Lech.....	681	467	214	115	49	215	79	137	86
09 777	Lkr. Ostallgäu.....	2 553	1 806	747	500	217	701	270	605	260
09 778	Lkr. Unterallgäu.....	698	441	257	96	74	165	80	180	103
<b>09 763</b>	<b>Kempten (Allgäu), Stadt.....</b>	<b>21 710</b>	<b>11 842</b>	<b>9 868</b>	<b>3 015</b>	<b>2 582</b>	<b>4 577</b>	<b>3 416</b>	<b>4 250</b>	<b>3 870</b>
mit Arbeitsort im/in										
09 763	Kempten (Allgäu), Stadt.....	13 572	6 638	6 934	1 697	1 758	2 436	2 319	2 505	2 857
	anderen Regionen 1).....	8 138	5 204	2 934	1 318	824	2 141	1 097	1 745	1 013
	dar.: 2)									
09 777	Lkr. Ostallgäu.....	825	632	193	126	57	261	77	245	59
09 780	Lkr. Oberallgäu.....	4 266	2 666	1 600	723	377	1 058	610	885	613
<b>09 764</b>	<b>Memmingen, Stadt.....</b>	<b>14 584</b>	<b>8 184</b>	<b>6 400</b>	<b>2 090</b>	<b>1 729</b>	<b>3 202</b>	<b>2 195</b>	<b>2 892</b>	<b>2 476</b>
mit Arbeitsort im/in										
09 764	Memmingen, Stadt.....	9 824	5 080	4 744	1 369	1 245	1 879	1 591	1 832	1 908
	anderen Regionen 1).....	4 760	3 104	1 656	721	484	1 323	604	1 060	568
	dar.: 2)									
09 778	Lkr. Unterallgäu.....	2 263	1 524	739	392	189	623	256	509	294
<b>09 771</b>	<b>Lkr. Aichach-Friedberg.....</b>	<b>44 628</b>	<b>25 199</b>	<b>19 429</b>	<b>6 166</b>	<b>5 347</b>	<b>10 127</b>	<b>7 304</b>	<b>8 906</b>	<b>6 778</b>
mit Arbeitsort im/in										
09 771	Lkr. Aichach-Friedberg.....	16 821	8 204	8 617	2 616	2 067	3 048	3 038	2 540	3 512
	anderen Regionen 1).....	27 807	16 995	10 812	3 550	3 280	7 079	4 266	6 366	3 266
	dar.: 2)									
09 162	München, Landeshauptstadt.....	4 915	3 150	1 765	496	573	1 438	710	1 216	482
09 174	Lkr. Dachau.....	1 121	670	451	128	131	308	196	234	124
09 179	Lkr. Fürstenfeldbruck.....	727	468	259	115	76	225	94	128	89
09 184	Lkr. München.....	794	603	191	86	68	286	90	231	33
09 185	Lkr. Neuburg-Schrobenhausen.....	972	584	388	164	151	240	149	180	88

4. Sozialversicherungspflichtig Beschäftigte\*) am Wohnort\*\*) in den kreisfreien Städten und Landkreisen Bayerns  
am 30.06.2007 nach Lage des Arbeitsortes sowie Altersgruppen und Geschlecht

Schl.- Nr.	Lage des Wohnortes Lage des Arbeitsortes	Beschäftigte			davon im Alter von ... Jahren					
		ins- gesamt	männ- lich	weib- lich	unter 30		30 bis unter 45		45 oder älter	
					männ- lich	weib- lich	männ- lich	weib- lich	männ- lich	weib- lich
noch: Lkr. Aichach-Friedberg										
09 761	Augsburg, Stadt.....	12 916	7 187	5 729	1 662	1 667	2 766	2 192	2 759	1 870
09 772	Lkr. Augsburg.....	2 751	1 756	995	426	291	684	390	646	314
<b>09 772</b>	<b>Lkr. Augsburg.....</b>	<b>84 525</b>	<b>47 085</b>	<b>37 440</b>	<b>10 962</b>	<b>9 457</b>	<b>18 972</b>	<b>14 271</b>	<b>17 151</b>	<b>13 712</b>
mit Arbeitsort im/in										
09 772	Lkr. Augsburg.....	32 979	17 681	15 298	4 775	3 427	6 826	5 692	6 080	6 179
	anderen Regionen 1).....	51 546	29 404	22 142	6 187	6 030	12 146	8 579	11 071	7 533
	dar.: 2)									
09 162	München, Landeshauptstadt.....	3 866	2 400	1 466	376	510	1 066	589	958	367
09 181	Lkr. Landsberg am Lech.....	1 502	842	660	171	200	356	266	315	194
09 184	Lkr. München.....	666	498	168	80	58	231	58	187	52
09 761	Augsburg, Stadt.....	33 518	17 689	15 829	3 956	3 974	6 916	6 056	6 817	5 799
09 771	Lkr. Aichach-Friedberg.....	2 716	1 588	1 128	410	360	698	466	480	302
09 773	Lkr. Dillingen a.d.Donau.....	1 071	569	502	127	152	252	198	190	152
09 774	Lkr. Günzburg.....	1 212	790	422	185	141	338	159	267	122
09 778	Lkr. Unterallgäu.....	654	458	196	103	75	192	71	163	50
09 779	Lkr. Donau-Ries.....	1 027	676	351	172	101	315	131	189	119
<b>09 773</b>	<b>Lkr. Dillingen a.d.Donau.....</b>	<b>34 850</b>	<b>20 071</b>	<b>14 779</b>	<b>5 140</b>	<b>4 133</b>	<b>7 894</b>	<b>5 420</b>	<b>7 037</b>	<b>5 226</b>
mit Arbeitsort im/in										
09 773	Lkr. Dillingen a.d.Donau.....	20 813	10 977	9 836	2 913	2 406	4 258	3 612	3 806	3 818
	anderen Regionen 1).....	14 037	9 094	4 943	2 227	1 727	3 636	1 808	3 231	1 408
	dar.: 2)									
08 135	Lkr. Heidenheim.....	3 265	2 059	1 206	437	279	823	499	799	428
09 761	Augsburg, Stadt.....	1 996	1 217	779	306	282	479	275	432	222
09 772	Lkr. Augsburg.....	1 362	882	480	202	197	366	159	314	124
09 774	Lkr. Günzburg.....	2 177	1 417	760	352	272	558	288	507	200
09 779	Lkr. Donau-Ries.....	2 271	1 465	806	481	331	546	253	438	222
<b>09 774</b>	<b>Lkr. Günzburg.....</b>	<b>44 337</b>	<b>25 443</b>	<b>18 894</b>	<b>6 343</b>	<b>5 118</b>	<b>10 150</b>	<b>6 938</b>	<b>8 950</b>	<b>6 838</b>
mit Arbeitsort im/in										
09 774	Lkr. Günzburg.....	31 335	16 979	14 356	4 428	3 529	6 552	5 224	5 999	5 603
	anderen Regionen 1).....	13 002	8 464	4 538	1 915	1 589	3 598	1 714	2 951	1 235
	dar.: 2)									
08 421	Ulm, Stadt.....	1 863	1 050	813	207	273	410	302	433	238
09 162	München, Landeshauptstadt.....	530	325	205	71	90	146	61	108	54
09 761	Augsburg, Stadt.....	1 685	955	730	199	224	414	276	342	230
09 772	Lkr. Augsburg.....	1 364	910	454	198	163	409	184	303	107
09 773	Lkr. Dillingen a.d.Donau.....	801	421	380	104	129	180	158	137	93
09 775	Lkr. Neu-Ulm.....	2 723	1 883	840	464	301	745	310	674	229
09 778	Lkr. Unterallgäu.....	1 004	758	246	203	85	341	91	214	70
<b>09 775</b>	<b>Lkr. Neu-Ulm.....</b>	<b>60 418</b>	<b>34 713</b>	<b>25 705</b>	<b>8 217</b>	<b>6 680</b>	<b>13 842</b>	<b>9 570</b>	<b>12 654</b>	<b>9 455</b>
mit Arbeitsort im/in										
09 775	Lkr. Neu-Ulm.....	30 675	17 475	13 200	4 421	3 187	6 759	4 743	6 295	5 270
	anderen Regionen 1).....	29 743	17 238	12 505	3 796	3 493	7 083	4 827	6 359	4 185
	dar.: 2)									
08 111	Stuttgart, Stadt.....	540	369	171	71	55	154	66	144	50
08 421	Ulm, Stadt.....	17 197	8 948	8 249	2 052	2 205	3 363	3 085	3 533	2 959
08 425	Lkr. Alb-Donau-Kreis.....	2 955	1 971	984	435	286	884	403	652	295
08 426	Lkr. Biberach.....	1 616	1 126	490	241	139	542	222	343	129
09 764	Memmingen, Stadt.....	643	356	287	107	108	162	92	87	87
09 774	Lkr. Günzburg.....	1 575	984	591	198	178	420	237	366	176
09 778	Lkr. Unterallgäu.....	564	401	163	127	55	161	70	113	38
<b>09 776</b>	<b>Lkr. Lindau (Bodensee).....</b>	<b>25 168</b>	<b>13 675</b>	<b>11 493</b>	<b>3 250</b>	<b>2 824</b>	<b>5 509</b>	<b>4 325</b>	<b>4 916</b>	<b>4 344</b>
mit Arbeitsort im/in										
09 776	Lkr. Lindau (Bodensee).....	18 048	9 551	8 497	2 296	1 931	3 789	3 125	3 466	3 441
	anderen Regionen 1).....	7 120	4 124	2 996	954	893	1 720	1 200	1 450	903
	dar.: 2)									
08 435	Lkr. Bodenseekreis.....	1 538	974	564	212	167	412	235	350	162
08 436	Lkr. Ravensburg.....	2 851	1 598	1 253	375	348	673	503	550	402
09 780	Lkr. Oberallgäu.....	717	339	378	81	111	145	152	113	115



4. Sozialversicherungspflichtig Beschäftigte\*) am Wohnort\*\*) in den kreisfreien Städten und Landkreisen Bayerns  
 am 30.06.2007 nach Lage des Arbeitsortes sowie Altersgruppen und Geschlecht

Schl.- Nr.	Lage des Wohnortes Lage des Arbeitsortes	Beschäftigte			davon im Alter von ... Jahren					
		ins- gesamt	männ- lich	weib- lich	unter 30		30 bis unter 45		45 oder älter	
					männ- lich	weib- lich	männ- lich	weib- lich	männ- lich	weib- lich
<b>09 777</b>	<b>Lkr. Ostallgäu.....</b>	<b>45 290</b>	<b>25 361</b>	<b>19 929</b>	<b>6 757</b>	<b>5 681</b>	<b>9 884</b>	<b>7 179</b>	<b>8 720</b>	<b>7 069</b>
	mit Arbeitsort im/in									
09 777	Lkr. Ostallgäu.....	27 268	15 125	12 143	4 204	3 099	5 735	4 300	5 186	4 744
	anderen Regionen 1).....	18 022	10 236	7 786	2 553	2 582	4 149	2 879	3 534	2 325
	dar.: 2)									
09 162	München, Landeshauptstadt.....	1 442	903	539	152	176	396	221	355	142
09 181	Lkr. Landsberg am Lech.....	1 772	980	792	254	236	427	305	299	251
09 190	Lkr. Weilheim-Schongau.....	905	580	325	151	132	281	120	148	73
09 761	Augsburg, Stadt.....	599	329	270	83	82	124	110	122	78
09 762	Kaufbeuren, Stadt.....	4 982	2 208	2 774	600	848	796	972	812	954
09 763	Kempten (Allgäu), Stadt.....	2 489	1 344	1 145	386	442	507	422	451	281
09 778	Lkr. Unterallgäu.....	1 779	1 115	664	321	202	455	250	339	212
09 780	Lkr. Oberallgäu.....	1 088	709	379	181	158	279	143	249	78
<b>09 778</b>	<b>Lkr. Unterallgäu.....</b>	<b>46 589</b>	<b>27 283</b>	<b>19 306</b>	<b>7 001</b>	<b>5 780</b>	<b>10 809</b>	<b>6 873</b>	<b>9 473</b>	<b>6 653</b>
	mit Arbeitsort im/in									
09 778	Lkr. Unterallgäu.....	26 112	15 172	10 940	4 199	2 867	5 884	3 853	5 089	4 220
	anderen Regionen 1).....	20 477	12 111	8 366	2 802	2 913	4 925	3 020	4 384	2 433
	dar.: 2)									
08 426	Lkr. Biberach.....	649	474	175	93	66	224	78	157	31
09 162	München, Landeshauptstadt.....	972	585	387	94	150	228	140	263	97
09 181	Lkr. Landsberg am Lech.....	677	404	273	83	96	176	118	145	59
09 761	Augsburg, Stadt.....	589	335	254	69	70	122	99	144	85
09 762	Kaufbeuren, Stadt.....	631	315	316	81	119	118	109	116	88
09 763	Kempten (Allgäu), Stadt.....	791	445	346	72	130	184	116	189	100
09 764	Memmingen, Stadt.....	9 147	4 938	4 209	1 341	1 412	1 881	1 463	1 716	1 334
09 772	Lkr. Augsburg.....	525	298	227	79	86	127	86	92	55
09 774	Lkr. Günzburg.....	1 010	549	461	171	181	199	171	179	109
09 775	Lkr. Neu-Ulm.....	869	562	307	99	112	224	108	239	87
09 777	Lkr. Ostallgäu.....	1 404	982	422	231	145	431	159	320	118
<b>09 779</b>	<b>Lkr. Donau-Ries.....</b>	<b>46 629</b>	<b>27 408</b>	<b>19 221</b>	<b>7 073</b>	<b>5 741</b>	<b>10 842</b>	<b>6 749</b>	<b>9 493</b>	<b>6 731</b>
	mit Arbeitsort im/in									
09 779	Lkr. Donau-Ries.....	36 450	20 878	15 572	5 603	4 290	8 124	5 438	7 151	5 844
	anderen Regionen 1).....	10 179	6 530	3 649	1 470	1 451	2 718	1 311	2 342	887
	dar.: 2)									
08 136	Lkr. Ostalbkreis.....	1 250	853	397	195	155	356	142	302	100
09 162	München, Landeshauptstadt.....	722	448	274	97	121	192	93	159	60
09 185	Lkr. Neuburg-Schrobenhausen.....	754	420	334	89	115	167	130	164	89
09 577	Lkr. Weißenburg-Gunzenhausen.....	546	300	246	53	92	132	89	115	65
09 761	Augsburg, Stadt.....	1 626	910	716	206	270	380	257	324	189
09 772	Lkr. Augsburg.....	927	665	262	165	101	246	83	254	78
09 773	Lkr. Dillingen a.d.Donau.....	1 050	614	436	151	171	254	167	209	98
<b>09 780</b>	<b>Lkr. Oberallgäu.....</b>	<b>50 691</b>	<b>27 065</b>	<b>23 626</b>	<b>6 749</b>	<b>6 247</b>	<b>10 765</b>	<b>8 764</b>	<b>9 551</b>	<b>8 615</b>
	mit Arbeitsort im/in									
09 780	Lkr. Oberallgäu.....	31 269	16 305	14 964	4 381	3 646	6 239	5 522	5 685	5 796
	anderen Regionen 1).....	19 422	10 760	8 662	2 368	2 601	4 526	3 242	3 866	2 819
	dar.: 2)									
08 436	Lkr. Ravensburg.....	1 321	755	566	168	137	325	214	262	215
09 162	München, Landeshauptstadt.....	556	327	229	81	110	130	70	116	49
09 763	Kempten (Allgäu), Stadt.....	11 316	5 685	5 631	1 335	1 672	2 266	2 058	2 084	1 901
09 764	Memmingen, Stadt.....	724	446	278	97	82	198	120	151	76
09 776	Lkr. Lindau (Bodensee).....	629	359	270	81	85	160	106	118	79
09 777	Lkr. Ostallgäu.....	1 311	889	422	174	168	431	173	284	81
09 778	Lkr. Unterallgäu.....	784	526	258	129	89	239	93	158	76
<b>Bayern</b>	<b>Insgesamt</b>	<b>4 342 856</b>	<b>2 398 789</b>	<b>1 944 067</b>	<b>567 381</b>	<b>512 217</b>	<b>983 800</b>	<b>737 656</b>	<b>847 608</b>	<b>694 194</b>

\*) Auswertungen aus der Beschäftigtenstatistik der Bundesagentur für Arbeit; vorläufige Ergebnisse, Stand: Dezember 2007.

\*\*) Beschäftigte, die nicht im angegebenen Wohnort arbeiten, gelten als Auspendler.

1) Einschl. Beschäftigte mit unbekannter Wohnortangabe.

2) Arbeitsortregionen, in die jeweils 500 oder mehr Beschäftigte aus der zuvor genannten Wohnortregion einpendeln.